

# Monitor 2009

# Huiselijk geweld Twente

METINGEN 2004 - 2008

M. van Zwieten

B. Bieleman

**INTRAVAL**  
bureau voor onderzoek & advies





# Monitor 2009

## Huiselijk geweld Twente

**METINGEN 2004 TOT EN MET 2008**

Juli 2009

© INTRAVAL

Groningen-Rotterdam

## COLOFON

© St. INTRAVAL

Postadres  
Postbus 1781  
9701 BT Groningen  
E-mail [info@intraval.nl](mailto:info@intraval.nl)

[www.intraval.nl](http://www.intraval.nl)

Kantoor Groningen:  
St. Jansstraat 2C  
Telefoon 050 - 313 40 52  
Fax 050 - 312 75 26

Kantoor Rotterdam:  
Goudsesingel 184  
Telefoon 010 - 425 92 12  
Fax 010 - 476 83 76

Juli 2009

*Niets uit deze uitgave mag worden verveelvoudigd en/of openbaar gemaakt door middel van druk, fotokopie, microfilm of anderszins, zonder voorafgaande schriftelijke toestemming van de uitgever*

Tekst:	M. van Zwieten, B. Bieleman
Opmaak:	M. Haaijer
Omslag:	E. Cusiel
Druk:	Repro GMW
Opdrachtgever:	Gemeente Enschede

ISBN: 978 90 8874 064 0

# INHOUDSOPGAVE

	Pagina
<b>Samenvatting</b>	<b>I</b>
<b>Hoofdstuk 1 Inleiding</b>	<b>1</b>
1.1 Achtergrond	1
1.2 Onderzoeksvragen	3
1.3 Opzet en uitvoering	4
1.4 Leeswijzer	5
<b>Hoofdstuk 2 Incidenten</b>	<b>7</b>
2.1 Aantal incidenten	7
2.2 Verdachten en slachtoffers bij incidenten	8
<b>Hoofdstuk 3 Unieke personen politiebestand</b>	<b>11</b>
3.1 Aantal en rol	11
3.2 Leeftijd en geslacht	12
3.3 Woongemeente verdachten	13
3.4 Recidive verdachten	14
3.5 Verzonden dossiers	16
<b>Hoofdstuk 4 Justitie</b>	<b>17</b>
4.1 Instroom en afdoening OM	17
4.2 Afdoening rechter	18
4.3 Reclassering	18
<b>Hoofdstuk 5 Hulpverlening</b>	<b>21</b>
5.1 Team Vroeghulp Enschede	21
5.2 Team Vroeghulp Almelo	23
5.3 De Tender	23
5.4 Tactus Verslavingszorg	24
5.5 Steunpunt Huiselijk Geweld	24
5.6 Advies- en Meldpunt Kindermishandeling	26
5.7 Consultatienetwerk Ouderenmishandeling	28
<b>Bijlage 1 Politie</b>	
<b>Bijlage 2 Justitie</b>	
<b>Bijlage 3 Steunpunt Huiselijk Geweld</b>	



## SAMENVATTING

In 2009 zijn voor de jaarlijkse Monitor Huiselijk Geweld Twente voor de vijfde keer registratiegegevens opgevraagd bij de instellingen in Twente die te maken hebben met huiselijk geweld. Bij de volgende organisaties zijn gegevens opgevraagd: politie; justitie; de reclasseringsinstellingen (Tactus Verslavingsreclassering, reclasseringsafdeling van het Leger des Heils en Reclassering Nederland (RN)); Tactus Verslavingszorg; De Tender; Steunpunt Huiselijk geweld (SHG); het algemeen maatschappelijk werk (Stichting Maatschappelijke Dienstverlening (SMD) en Maatschappelijk Werk Noord West Twente (MWNwT)); Advies- en Meldpunt Kindermishandeling (AMK); en Mediant (Consultatienetwerk Ouderenmishandeling). De monitor wordt uitgevoerd door bureau INTRAVAl in opdracht van de Dienst Maatschappelijke Ontwikkeling (DMO) van de gemeente Enschede.

### 1. Incidenten

Uit tabel 1 blijkt dat in 2004 tot en met 2008 in het aangeleverde politiebestand in totaal respectievelijk 3.081, 2.638, 2.860, 3.665 en 3.525 incidenten van huiselijk geweld voorkomen. Voor alle jaren geldt dat het aantal geregistreerde incidenten per 1.000 inwoners het hoogst is in de gemeente Enschede, gevolgd door Almelo en Hengelo.

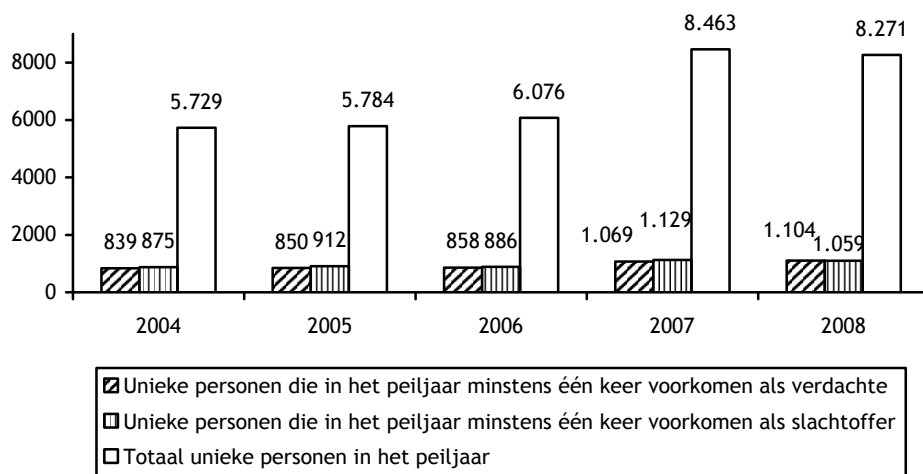
Tabel 1 Aantal incidenten en aantal incidenten per 1.000 inwoners, naar gemeente (2004 - 2008)

	2004		2005		2006		2007		2008	
	N	per 1.000	N	per 1.000	N	per 1.000	N	per 1.000	N	per 1.000
Almelo	544	7,5	501	6,9	478	6,6	626	8,7	547	7,6
Borne	79	3,8	63	3,1	82	4,0	107	5,2	90	4,3
Dinkelland	34	1,3	18	0,7	27	1,0	49	1,9	39	1,5
Enschede	1.200	7,8	1.082	7,0	1.213	7,9	1.510	9,8	1.485	9,6
Haaksbergen	74	3,1	65	2,7	57	2,3	83	3,4	100	4,1
Hellendoorn	106	2,9	63	1,7	75	2,0	105	2,9	87	2,4
Hengelo	424	5,2	417	5,1	429	5,3	541	6,6	620	7,6
Hof van Twente	79	2,3	64	1,8	85	2,4	83	2,4	100	2,8
Losser	85	3,8	61	2,7	89	4,0	90	4,0	83	3,7
Oldenzaal	111	3,6	80	2,5	92	2,9	138	4,4	123	3,9
Rijssen-Holten	81	2,2	69	1,9	84	2,3	95	2,6	104	2,8
Tubbergen	32	1,6	30	1,5	38	1,8	43	2,1	22	1,1
Twenterand	135	4,0	86	2,6	69	2,1	140	4,2	94	2,8
Wierden	50	2,1	39	1,7	42	1,8	55	2,3	31	1,3
Onbekend	47	-	-	-	-	-	-	-	-	-
<b>Totaal</b>	<b>3.081</b>	<b>5,0</b>	<b>2.638</b>	<b>4,3</b>	<b>2.860</b>	<b>4,6</b>	<b>3.665</b>	<b>5,9</b>	<b>3.525</b>	<b>5,7</b>

### 2. Unieke personen

Uit figuur 1 blijkt dat tussen 2004 en 2007 bij de regiopolitie Twente sprake is van een toename van het totaal aantal geregistreerde unieke personen dat een rol heeft gespeeld bij huiselijk geweld. In 2008 ligt het aantal unieke personen lager dan in 2007. Het aantal unieke personen dat minstens één keer staat geregistreerd als verdachte is toegenomen tussen 2004 en 2008 van 839 naar 1.104. Het aantal geregistreerde slachtoffers laat een wisselend beeld zien tussen 2004 en 2008.

Figuur 1 Aantal unieke personen naar rol bij huiselijk geweld (2004 - 2008)



- In alle vijf jaren is het merendeel van de geregistreerde verdachten tussen de 25 en 45 jaar. Dit percentage neemt wel af van 62% in 2004 naar 55% in 2008. De meerderheid van de verdachten is man, hoewel het percentage vrouwen wel enigszins toeneemt (90% in 2004, 2005 en 2006 en achtereenvolgens 85% en 83% in 2007 en 2008).
- Ook van de unieke personen die in het peiljaar minstens één keer voorkomen als slachtoffer is het grootste deel (in alle jaren rond de 50%) tussen de 25 en 45 jaar. De meeste slachtoffers zijn vrouw (respectievelijk 80%, 69%, 82%, 70% en 72%).
- Voor alle vijf jaren geldt dat het aantal geregistreerde unieke verdachten per 1.000 inwoners het grootst is in de gemeenten Enschede en Almelo.

### 3. Recidive verdachten

Uit tabel 2 blijkt dat in de jaren 2004 tot en met 2008 het percentage van de verdachten dat in het peiljaar meer dan één keer staat geregistreerd in het politiebepand huiselijk geweld rond de 40% ligt. Het deel van de unieke verdachten dat in één jaar drie of meer keer staat geregistreerd bij een incident van huiselijk geweld ligt tussen de 17% en 23%.

Tabel 2 Aantal keer voorkomen van unieke verdachten in politiebepand (2004 - 2008)

	2004		2005		2006		2007		2008	
	n	%	n	%	n	%	n	%	n	%
1 keer	490	58	539	63	516	60	609	57	606	55
2 keer	182	22	166	20	195	23	231	22	259	24
3 keer	82	10	85	10	74	9	104	10	108	10
4 keer	40	5	28	3	29	3	42	4	61	6
5 keer	18	2	17	2	44	3	32	3	29	3
meer dan 5 keer	27	3	15	2	20	2	51	5	41	4
<b>Totaal</b>	<b>839</b>	<b>100</b>	<b>850</b>	<b>100</b>	<b>858</b>	<b>100</b>	<b>1.069</b>	<b>100</b>	<b>1.104</b>	<b>100</b>

#### Overlap unieke verdachten 2004 - 2008

Tevens is gekeken naar het aantal unieke verdachten dat in meer dan twee jaren bekend is bij de politie vanwege huiselijk geweld. Uit de registratiegegevens van de politie blijkt dat één persoon in alle jaren staat geregistreerd als verdachte. Daarnaast zijn er negen personen die in 2004, 2005, 2006 en 2007 als verdachte staan vermeld in het politiebepand huiselijk geweld, terwijl er zeven in 2005, 2006, 2007 en 2008 voorkomen.

## 4. Justitie

Uit de registratiegegevens van het OM blijkt dat het aantal bij het OM ingestroomde verdachten van huiselijk geweld in de periode 2004 - 2008 is afgenomen (tabel 3). Het aantal huiselijk geweldzaken dat door het OM is afgedaan is daarentegen toegenomen, van 212 in 2004 naar 325 in 2008. Ook het aantal huiselijk geweldzaken dat door de rechter is afgedaan is toegenomen, van 85 in 2004 naar 234 in 2008.

Tabel 3 Aantal unieke verdachten dat is ingestroomd bij het OM (2004 - 2008)

	Peiljaar				
	2004	2005	2006	2007	2008
	n	n	n	n	n
Aantal unieke verdachten dat in het peiljaar is ingestroomd bij het OM	204	252	248	242	231
Aantal zaken dat in het peiljaar is afgedaan door het OM	212	256	274	308	325
Aantal zaken dat in het peiljaar is afgedaan door de rechter	85	172	197	194	234

### Reclassering

Vanaf 2008 wordt in de registratiegegevens van de reclasseringsinstellingen bijgehouden of het een huiselijk geweldzaak betreft. Doordat (nog) niet structureel wordt geregistreerd op huiselijk geweld gaat het bij de vermelde aantallen om een ondergrens.

- Reclassering Nederland heeft in 2008 (minimaal) 136 cliënten waarvoor een (voorlichtings- of advies) rapport is aangevraagd door het OM waarbij het om een huiselijk geweldzaak gaat. De gemiddelde leeftijd van de met name mannelijke cliënten is 36 jaar.
- In 2008 blijkt Tactus (minimaal) 50 cliënten te hebben waarvoor een (voorlichtings- of advies)rapport is aangevraagd waarbij het een huiselijk geweldzaak betreft. Van de voornamelijk mannelijke cliënten is de gemiddelde leeftijd 40 jaar.
- Van de reclasseringsafdeling van het Leger des Heils zijn gegevens gekregen van alle geregistreerde cliënten die in 2008 bekend zijn vanwege huiselijk geweld. Het gaat om 102 unieke personen van wie het merendeel man is. In de jaren 2005 tot en met 2008 hebben achtereenvolgens 37, 42, 31 en 41 personen de dadertraining huiselijk geweld van het Leger des Heils afgerond.

## 5. Overige instellingen

Bij de volgende hulpverleningsinstellingen zijn ook gegevens opgevraagd over huiselijk geweldzaken: Team Vroeghulp; De Tender; Tactus Verslavingszorg; het Steunpunt Huiselijk Geweld; het AMK; en het Consultatienetwerk Ouderenmishandeling.

### SMD: Team Vroeghulp Enschede

In 2005 tot en met 2008 zijn er respectievelijk 97, 86, 118 en 96 meldingen van huiselijk geweld binnengekomen bij Team Vroeghulp Enschede. De helft van de meldingen in 2008 is afkomstig uit stadsdeel zuid.

### MWnWT: Team Vroeghulp Almelo

Sinds 1 september 2008 kan MWnWT in de gemeente Almelo het Team Vroeghulp (bij Huiselijk Geweld) inzetten. In 2008 staan acht personen bij Team Vroeghulp geregistreerd. Het gaat om drie mannen en vijf vrouwen. Drie geregistreerde personen zijn tussen de 20 en 30 jaar, terwijl de overige vijf in de leeftijdscategorie 30 tot en met 39 jaar vallen.

### **De Tender**

De Tender is een poli- en dagkliniek voor forensische psychiatrie en psychotherapie voor Overijssel en Oost-Gelderland. Uit de (ontvangen) registratiegegevens van De Tender is niet op te maken of het huiselijk geweld betreft. Daarom is nagegaan in hoeverre verdachten uit het politieb Bestand huiselijk geweld bekend zijn bij De Tender. In de jaren 2004 tot en met 2008 zijn respectievelijk 36, 43, 35, 38 en 39 verdachten uit het politieb Bestand huiselijk geweld bekend bij de Tender. In 2008 ligt het percentage vrouwelijke verdachten dat bekend is bij De Tender hoger dan in voorgaande jaren.

### **Tactus verslavingszorg**

Er is nagegaan in hoeverre verdachten uit het politieb Bestand huiselijk geweld bekend zijn bij Tactus verslavingszorg. In 2004 tot en met 2008 zijn respectievelijk 107, 96, 109, 115 en 89 verdachten uit het politieb Bestand huiselijk geweld bekend bij Tactus Verslavingszorg. In alle jaren staat bij de personen die zowel bekend zijn als verdachte bij de politie als bij Tactus Verslavingszorg, met name alcohol als hoofdmiddel geregistreerd.

### **Steunpunt Huiselijk Geweld**

In 2006 is 247 keer contact gezocht vanuit Twente met het SHG, terwijl het in 2007 gaat om 288 meldingen. In 2008 is het aantal meldingen gedaald ten opzichte van het voorgaande jaar (267 meldingen). De meldingen betreffen voornamelijk vragen om advies en informatie (respectievelijk 43%, 56% en 47%).

### **Advies- en Meldpunt Kindermishandeling**

Het totaal aantal meldingen bij het AMK uit Twente is in 2008 gedaald ten opzichte van 2007. In 2006 en 2007 gaat het om respectievelijk 1.545 en 1.9231 meldingen, terwijl het in 2008 1.871 meldingen betreft. Het aantal meldingen waarna een onderzoek is opgestart en het aantal uitgebrachte adviezen is in 2007 toegenomen ten opzichte van 2006, maar in 2008 gedaald. Het aantal consulten daarentegen is tussen 2006 en 2008 gestegen.

### **Consultatienetwerk Ouderenmishandeling**

In 2006 zijn bij de aandachtsfunctionarissen ouderenmishandeling Twente 26 zaken besproken, terwijl het in 2008 13 zaken betreft. Over 2007 zijn slechts enkele gegevens ontvangen van de politiefunctaris in het netwerk.

## **6. Ten slotte**

Er is sprake van een groeimodel voor de Monitor Huiselijk geweld Twente. Naarmate de digitale gegevensverwerking over de cliënten bij de verschillende instellingen toeneemt, kunnen steeds meer gegevens worden toegevoegd en gekoppeld. De registratie van huiselijk geweld behoeft bij alle instellingen nog de nodige aandacht. Bij de politie is het aantal geregistreerde huiselijk geweldzaken afhankelijk van de discipline van verbalisanten. Vooral in 2004, maar ook in 2005 en 2006 is het koppelen van incidenten aan de huiselijk geweldcode volgens de politie nog niet geheel correct verlopen. In 2007 is hier extra aandacht aan besteed, waardoor een flinke toename is te zien in het aantal geregistreerde incidenten van huiselijk geweld. De politie geeft echter aan dat in 2008 de aandacht weer is verslapt en het koppelen wederom niet consequent heeft plaatsgevonden. Hierdoor kunnen de cijfers van de afgelopen jaren een vertekening vertonen. Om een zo volledig mogelijk beeld te krijgen van de aard en omvang van geregistreerd huiselijk geweld is het van belang dat de instellingen blijvend aandacht besteden aan het consequent registreren van huiselijk geweldzaken.

# 1. INLEIDING

Na de onderkenning van de omvang en aard van de problematiek rondom huiselijk geweld heeft de overheid beleid ontwikkeld voor de aanpak hiervan. De gemeenten spelen een centrale rol in de uitvoering van het overheidsbeleid. Voor een goede beleidsvorming, uitvoering en evaluatie van de aanpak is inzicht in de (aantallen) daders en slachtoffers van huiselijk geweld in de gemeenten in Twente essentieel. De gemeente wil daarom periodiek inzicht in aantallen verdachten en slachtoffers, in hun achtergrondkenmerken (leeftijd, geslacht, woonsituatie, verslaving), eerste meldingen (first offenders) en recidive. De Dienst Maatschappelijke Ontwikkeling (DMO) van de gemeente Enschede heeft onderzoeks- en adviesbureau INTRAVAL opdracht gegeven voor het monitoren van geregistreerd huiselijk geweld in de Twentse gemeenten.

## 1.1 Achtergrond

Op 1 januari 2009 is de herziene versie van de Aanwijzing Huiselijk Geweld van het Openbaar Ministerie (OM) in werking getreden. In deze aanwijzing wordt het beleid van OM en politie beschreven ten aanzien van de opsporing en vervolging van geweld dat wordt gepleegd in de huiselijke kring van het slachtoffer. Huiselijk geweld wordt in de Aanwijzing omschreven als geweld dat wordt gepleegd door iemand uit de huiselijke kring van het slachtoffer. Onder huiselijk geweld vallen lichamelijke en seksuele geweldpleging, belaging en bedreiging (al dan niet door middel van, of gepaard gaand met, beschadiging van goederen, in en om het huis). Als verdachten van huiselijk geweld kunnen worden aangemerkt: (ex)partners; gezinsleden; familieleden; en huisvrienden. Onder huisvrienden worden personen verstaan die een vriendschappelijke band onderhouden met het slachtoffer of iemand uit de onmiddellijke omgeving van het slachtoffer, en deze in de huiselijke sfeer ontmoeten. Verdachten en slachtoffers kunnen mannen en vrouwen zijn, en kunnen kinderen of volwassenen (waaronder ouderen) zijn.

In de afgelopen jaren is steeds duidelijker geworden dat geweld in de privé-sfeer op grote schaal voorkomt; het gaat om een van de omvangrijkste geweldsvormen in onze samenleving. Op de lijst van dodelijke slachtoffers als gevolg van een onnatuurlijke oorzaak staat huiselijk geweld, na verkeersongevallen, op de tweede plaats. Een kenmerk van huiselijk geweld is de omstandigheid dat dader en slachtoffer (waaronder het minderjarige slachtoffer) vaak desondanks - en soms noodgedwongen - deel blijven uitmaken van elkaars leefomgeving. Hiermee hangt samen dat huiselijk geweld vaak een stelselmatig karakter heeft en er een hoog recidiverisico is. Geweld in het gezin gaat ook vaak gepaard met andere problematiek, zoals spanningen tussen echtgenoten, werkloosheid en/of verslaving. Kinderen die getuige zijn van huiselijk geweld ondervinden daarvan veelal schadelijke gevolgen.

### **Omvang**

Huiselijk geweld komt voor in alle sociaal-economische klassen en binnen alle culturen in de Nederlandse samenleving. De politie heeft door middel van een speciale registratie van huiselijk geweld berekend dat per jaar ruim 63.000 meldingen van huiselijk geweld bij de politie binnenkomen. Dat is echter alleen de geregistreerde criminaliteit, hetgeen betekent dat dit de ondergrens is van huiselijk geweld. Naast de geregistreerde criminaliteit is er een onbekend 'dark number' (de niet ontdekte, niet gerapporteerde en/of niet geregistreerde

incidenten). Hoewel steeds vaker melding of aangifte wordt gedaan van huiselijk geweld is het 'dark number' bij huiselijk geweld nog steeds groot. Dat betekent dat het aantal meldingen slechts het topje van de ijsberg is. Vaak verhinderen schaamte, angst en schuldgevoel dat betrokkenen het geweld melden. Huiselijk geweld is verborgen geweld, waarop nog steeds een maatschappelijk taboe rust; het beeld van het gezin als bron van geluk wordt er immers door aangetast. Slachtoffers blijken meestal grote moeite te hebben om het naar buiten te brengen. Hierdoor is het moeilijk goed inzicht te krijgen in de precieze aard en omvang van huiselijk geweld.

### **Aanpak**

Een groot deel van het OM-beleid ten aanzien van huiselijk geweld is neergelegd in de Aanwijzing Huiselijk Geweld, die regels stelt omtrent de opsporing en vervolging van huiselijk geweld. Daarbij worden randvoorwaarden geformuleerd voor onder andere de invulling van de lokale samenwerking tussen politie, Openbaar Ministerie en reclassering.

In de Aanwijzing wordt het beleid van OM en politie beschreven ten aanzien van de opsporing en vervolging van geweld dat wordt gepleegd in de huiselijke kring van het slachtoffer. Met de aanpak wil het OM een bijdrage leveren aan:

- het acuut stoppen van het huiselijk geweld;
- het voorkomen van een herhaling van huiselijk geweld door gerichte interventies;
- het herstellen van de geschonden norm;
- het vergroten van de aangiftebereidheid van slachtoffers;
- het waarborgen van de veiligheid van het slachtoffer, in het bijzonder van minderjarige slachtoffers;
- het waarborgen van de veiligheid van kinderen als getuige van huiselijk geweld.

Voor een effectief optreden van politie en OM is - gelet op het recidiverisico - een voortvarende aanpak van groot belang. Er is een aanpak nodig waarbij het gaat om: zoveel mogelijk strafrechtelijk ingrijpen bij meldingen van huiselijk geweld; zoveel mogelijk vervolgen, ook zonder aangifte als dat juridisch haalbaar is; en zo vroeg mogelijk daderhulpverlening integreren in de strafrechtelijke aanpak. Het optreden van politie en OM dient tevens ter behartiging van de belangen van het slachtoffer en de eventuele kinderen die getuige zijn van het geweld. Voor dit doel is mede het traject Kindspoor ontwikkeld. Dit traject, een samenwerkingsverband tussen de Raad voor de Kinderbescherming, Bureau Jeugdzorg en het Advies- en meldpunt kindermishandeling (AMK), houdt in dat minderjarige kinderen die getuige zijn geweest van huiselijk geweld én hun ouders zo spoedig mogelijk na het optreden van het geweldsincident worden verwezen naar de voor hen meest geschikte vorm van hulpverlening, die op een zeer korte termijn daadwerkelijk start.

De meest recente ontwikkeling op het gebied van de aanpak van huiselijk geweld is de mogelijkheid tot het opleggen van een huisverbod. Hieronder wordt daarop nader ingegaan. Tevens wordt aandacht besteed aan een meldcode huiselijk geweld.

### *Huisverbod*

Het huisverbod houdt in dat een pleger van huiselijk geweld in beginsel tien dagen zijn of haar woning niet meer in mag en in die periode ook geen contact mag opnemen met de partner of de kinderen. De maatregel biedt de mogelijkheid om in een noodsituatie te voorzien in een afkoelingsperiode waarbinnen de nodige hulpverlening op gang kan worden gebracht en escalatie kan worden voorkomen. Het kan ook worden opgelegd bij kindermishandeling of een ernstig vermoeden daarvan.

Het huisverbod wordt in de vorm van een beschikking uitgereikt door de burgemeester of door de politie indien zij daartoe wordt gemandateerd. De burgemeester kan afhankelijk van de situatie het huisverbod verlengen tot maximaal vier weken. Een uithuisgeplaatste die zich niet aan het huisverbod houdt, kan maximaal twee jaar gevangenisstraf krijgen of een taakstraf. De uithuisgeplaatste heeft de mogelijkheid om tegen het huisverbod in beroep te gaan bij de bestuursrechter.

De Wet tijdelijk huisverbod wordt vanaf 1 maart 2009 overal in Twente uitgevoerd. Het vereist een nauwe samenwerking tussen gemeente, politie, justitie en diverse hulpverleningsinstanties. In het najaar van 2009 vindt een procesevaluatie plaats van de uitvoering van de wet tijdelijk huisverbod in Twente. In de Monitor Huiselijk Geweld Twente zal in volgende jaren ook aandacht worden besteed aan het huisverbod.

#### *Meldcode*

De ministers van Justitie en Jeugd en Gezin en de staatssecretaris van Volksgezondheid, Welzijn en Sport willen het gebruik van een meldcode verplicht stellen bij vermoedens van kindermishandeling, huiselijk geweld, vrouwelijke genitale verminking en eengerelateerd geweld. Signalen van geweld en mishandeling worden vaak over het hoofd gezien of niet herkend. Ook weten veel professionals niet goed hoe te handelen wanneer zij geconfronteerd worden met de gevolgen van geweld. Het wettelijk vastleggen van een verplichte meldcode moet de professionals meer houvast geven bij het signaleren, zo nodig melden en stoppen van geweld.<sup>1</sup> De beoogde inwerkingtreding van de wet is 1 januari 2011.

## **1.2 Onderzoeksvragen**

Bij de Monitor Huiselijk geweld in Twente worden de volgende onderzoeksvragen onderscheiden:

#### *Aard en omvang*

- Wat is de aard en omvang van het bij de politie geregistreerde huiselijk geweld in het peiljaar en in de vervolgmetingen?
- Wat zijn hierbij jaarlijks de aantallen verdachten en slachtoffers? Wat is de relatie tussen dader en slachtoffer?

#### *Verdachten*

- Wat zijn de kenmerken van verdachten van bij de politie geregistreerd huiselijk geweld (geslacht, leeftijd, woongemeente)?
- Welk aantal en percentage van de verdachten is recidivist en welke ontwikkelingen doen zich hierin voor?
- Welke aantallen verdachten van huiselijk geweld zijn bekend bij het OM, de reclassering, hulpverleningsinstellingen en de verslavingszorg?

#### *Slachtoffers*

- Wat zijn de kenmerken van slachtoffers van bij de politie geregistreerd huiselijk geweld (geslacht, leeftijd)?
- Welke aantallen slachtoffers van huiselijk geweld zijn bekend bij hulpverleningsinstellingen en de verslavingszorg?

---

<sup>1</sup> [www.huiselijk-geweld.nl](http://www.huiselijk-geweld.nl)

### 1.3 Opzet en uitvoering

Om de onderzoeksvragen te beantwoorden zijn wederom de instellingen in Twente benaderd die te maken hebben met huiselijk geweld. Bij de volgende organisaties zijn registratiegegevens opgevraagd: politie; justitie; de reclasseringsinstellingen (Tactus Verslavingsreclassering, reclasseringsafdeling van het Leger des Heils en Reclassering Nederland); Tactus Verslavingszorg; De Tender; Steunpunt Huiselijk Geweld (SHG); het algemeen maatschappelijk werk (Stichting Maatschappelijke Dienstverlening (SMD) en Stichting Maatschappelijk Werk Noord West Twente (MWNwT)); Advies- en Meldpunt Kindermishandeling (AMK); en Mediant (Consultatienetwerk Ouderenmishandeling).

#### Registratiegegevens

Aan de politie is gevraagd gegevens uit het BPS (BedrijfsProcessenSysteem) aan te leveren over incidenten van huiselijk geweld.<sup>2</sup> De registratie van huiselijk geweld is bij de politie, ondanks de invoering van de landelijke projectcode Huiselijk Geweld op 1 januari 2004, nog niet zodanig dat alle geregistreerde voorvallen van huiselijk geweld en de daarbij behorende verdachten<sup>3</sup> en slachtoffers zijn te achterhalen. Het koppelen van een incident aan de projectcode Huiselijk Geweld is in principe de verantwoordelijkheid van de desbetreffende verbalisant. Hierop wordt weliswaar gegevensbeheer toegepast, maar ondanks dat blijkt een aanzienlijk deel van de incidenten niet gekoppeld te zijn aan de projectcode. Deze meldingen komen daardoor niet voor in de door de politie aangeleverde bestanden met incidenten van huiselijk geweld. Dit betekent dat op basis van deze projectcode in de politieregistratie een betrouwbare nulmeting, waarbij de uitgangssituatie in 2004 wordt vastgelegd, niet zonder meer mogelijk is. In 2007 is door de politie extra controle uitgeoefend op het koppelen van de projectcode Huiselijk Geweld aan een zaak. De politie geeft aan dat hierdoor in 2007 een grote toename is te zien in het aantal geregistreerde huiselijk geweldzaken. In 2008 heeft volgens de politie het koppelen wederom niet consequent plaatsgevonden. De registratie van huiselijk geweld behoeft dan ook nog steeds de nodige aandacht.

Naast de aard en omvang van de incidenten is gekeken naar de kenmerken (leeftijd, geslacht en woonplaats) van de verdachten en slachtoffers. De politie maakt in het BPS onderscheid tussen verschillende soorten betrokkenen bij een incident, onder meer: verdachte; aangever; aangever benadeelde; slachtoffer; betrokkene; en getuige. Bij slachtoffers is er op aanraden van de politie voor gekozen om de categorieën 'slachtoffer', 'aangever' en 'aangever benadeelde' samen te voegen. Hierdoor is het mogelijk een beeld te geven van de aantallen geregistreerde slachtoffers van huiselijk geweld.

#### *Instellingen*

Bij de betrokken instellingen zijn gegevens opgevraagd over de personen waarmee zij in het kader van huiselijk geweld contact hebben gehad. Met deze gegevens wordt achterhaald in hoeverre verdachten danwel slachtoffers van huiselijk geweld bekend zijn bij justitie, reclasseringsinstellingen, hulpverleningsinstellingen of de verslavingszorg. Uit de registratiegegevens van de instellingen is echter niet altijd op te maken of het bij een cliënt gaat om huiselijk geweld. Het kan zijn dat helemaal niet wordt geregistreerd op huiselijk geweld (zoals

---

<sup>2</sup> BPS wordt in het kader van een landelijke uniformisering eind 2009 gefaseerd opgevolgd door de Basisvoorziening Handhaving (BVH). Hierdoor zullen gegevens over 2009 worden verkregen van zowel het BPS als de BVH.

<sup>3</sup> Van een dader wordt gesproken wanneer een verdachte voor een misdrijf is veroordeeld. De politie registreert formeel alleen verdachten. Indien een verdachte voor een feit door de rechter is veroordeeld kan hij of zij als dader worden betiteld. Dit betekent dat formeel van verdachten van huiselijk geweld moet worden gesproken.

bij de verslavingszorg) of dat het wel in het registratiesysteem staat, maar dat hier bij het aanleveren niet op geselecteerd kan worden. In deze gevallen is van de betreffende instantie een totaalbestand ontvangen met alle contacten die er in het peiljaar zijn geweest. Vervolgens is het bestand van de politie als uitgangspunt genomen, waarbij is gekeken hoeveel verdachten uit het politiebbestand huiselijk geweld bekend zijn bij de betrokken instellingen. Deze werkwijze is voor 2008 gehanteerd bij de Tender en Tactus Verslavingszorg. De drie reclasseringsinstellingen houden sinds 2008 in hun registratie bij of het huiselijk geweld betreft. Dit gebeurt echter nog niet structureel waardoor het om minimaal aantallen gaat.

Voor de vrouwenopvang in Enschede geldt dat zij voornamelijk contacten hebben met vrouwen die niet uit Twente afkomstig zijn. Vrouwen uit Twente worden zoveel mogelijk elders opgevangen. De vrouwenopvang beschikt echter niet over een landelijk systeem. Om te achterhalen of de vrouwelijke slachtoffers van huiselijk geweld uit Twente contact hebben gehad met de vrouwenopvang zouden de registratiegegevens van alle vrouwenopvangvoorzieningen in Nederland moeten worden opgevraagd. Dit is echter zeer tijdrovend en daarmee zeer kostbaar. Gegevens met betrekking tot minderjarigen zijn zodanig beschermd dat zij alleen op geaggregeerde wijze konden worden aangeleverd. Hierdoor is het niet mogelijk geweest gegevens van het AMK te koppelen aan de registratiegegevens van de politie.

### **Nieuwe ontwikkelingen**

Er is sprake van een groei-model voor de Monitor Huiselijk geweld Twente. Naarmate de digitale gegevensverwerking over de cliënten bij de verschillende instellingen toeneemt, kunnen steeds meer gegevens worden toegevoegd en gekoppeld. Zo zijn dit jaar de gegevens van de drie reclasseringsinstellingen over huiselijk geweldzaken opgenomen. Ook zijn gegevens verkregen van Team Vroeghulp van Maatschappelijk Werk noord west Twente (MWNwT). Ook zal in volgende jaren aandacht worden besteed aan nieuwe ontwikkelingen, zoals het eerder genoemde huisverbod en nieuw hulpverleningsaanbod bij de instellingen.

## **1.4 Leeswijzer**

In het volgende hoofdstuk wordt ingegaan op de incidenten van huiselijk geweld die in 2004, 2005, 2006, 2007 en 2008 zijn opgenomen in het BPS van de politie Twente. Hierbij wordt naast het aantal incidenten eveneens aandacht besteed aan het aantal betrokken personen en het soort incidenten. In hoofdstuk drie komen de persoonkenmerken van de unieke personen uit de politiebesteden aan de orde. Tot slot wordt in hoofdstuk vier ingegaan op de registratiegegevens van de overige betrokken instellingen.



## 2. INCIDENTEN

In dit hoofdstuk wordt ingegaan op incidenten<sup>1</sup> van huiselijk geweld, die zijn opgenomen in het BPS-bestand van de politie in 2004, 2005, 2006, 2007 en 2008. Hierbij wordt aandacht besteed aan het aantal incidenten en de verdachten en slachtoffers die bij de incidenten staan geregistreerd.

### 2.1 Aantal incidenten

Uit tabel 2.1 blijkt dat in 2004, 2005 en 2006 in het aangeleverde politiebestand in totaal respectievelijk 3.081, 2.638 en 2.860 incidenten van huiselijk geweld voorkomen. In 2007 en 2008 gaat het om respectievelijk 3.665 en 3.525 incidenten.<sup>2</sup> In 2007 is door de politie extra controle uitgeoefend op het koppelen van de projectcode Huiselijk Geweld aan een zaak. De politie heeft aangegeven dat mede hierdoor in 2007 een grote toename is te zien in het aantal geregistreerde huiselijk geweldzaken. In 2008 is het koppelen volgens de politie weer minder consequent gebeurd door een verminderde aandacht hiervoor. Dit is terug te zien in het afgenomen aantal huiselijk geweldzaken in 2008 ten opzichte van 2007.

Tabel 2.1 Aantallen incidenten naar gemeente (2004 - 2008)<sup>1</sup>

	2004		2005		2006		2007		2008	
	N	per 1.000	N	per 1.000	N	per 1.000	N	per 1.000	N	per 1.000
Almelo	544	7,5	501	6,9	478	6,6	626	8,7	547	7,6
Borne	79	3,8	63	3,1	82	4,0	107	5,2	90	4,3
Dinkelland	34	1,3	18	0,7	27	1,0	49	1,9	39	1,5
Enschede	1.200	7,8	1.082	7,0	1.213	7,9	1.510	9,8	1.485	9,6
Haaksbergen	74	3,1	65	2,7	57	2,3	83	3,4	100	4,1
Hellendoorn	106	2,9	63	1,7	75	2,0	105	2,9	87	2,4
Hengelo	424	5,2	417	5,1	429	5,3	541	6,6	620	7,6
Hof van Twente	79	2,3	64	1,8	85	2,4	83	2,4	100	2,8
Losser	85	3,8	61	2,7	89	4,0	90	4,0	83	3,7
Oldenzaal	111	3,6	80	2,5	92	2,9	138	4,4	123	3,9
Rijssen-Holtten	81	2,2	69	1,9	84	2,3	95	2,6	104	2,8
Tubbergen	32	1,6	30	1,5	38	1,8	43	2,1	22	1,1
Twenterand	135	4,0	86	2,6	69	2,1	140	4,2	94	2,8
Wierden	50	2,1	39	1,7	42	1,8	55	2,3	31	1,3
Onbekend	47	-	-	-	-	-	-	-	-	-
<b>Totaal</b>	<b>3.081</b>	<b>5,0</b>	<b>2.638</b>	<b>4,3</b>	<b>2.860</b>	<b>4,6</b>	<b>3.665</b>	<b>5,9</b>	<b>3.525</b>	<b>5,7</b>

<sup>1</sup> In de tabel staat het absolute aantal incidenten en het aantal incidenten per 1.000 inwoners vermeld.

<sup>1</sup> Incident: dit is een breed begrip, het gaat om meldingen, aangiften of zaken die de politie zelf signaleert en muteert in het BPS.

<sup>2</sup> Bij de politie moet de verbalisant een incident van huiselijk geweld koppelen aan de huiselijk geweldcode. Het aantal geregistreerde huiselijk geweldzaken is dus erg afhankelijk van de discipline van verbalisanten. Vooral in 2004, maar ook in 2005 en 2006 is het koppelen volgens de politie nog niet geheel correct verlopen, waardoor de cijfers een vertekening kunnen vertonen. In 2007 is hier extra aandacht aan besteed. De politie geeft echter aan dat in 2008 de aandacht is verslapt en het koppelen wederom niet consequent heeft plaatsgevonden

Naast het totaal aantal incidenten per gemeente is tevens gekeken naar het aantal incidenten per 1.000 inwoners, zodat een vergelijking tussen de gemeenten mogelijk is. Voor alle jaren geldt dat het aantal geregistreerde incidenten per 1.000 inwoners het hoogst is in de gemeente Enschede, gevolgd door Almelo en Hengelo. In 2004 tot en met 2007 is het aantal incidenten per 1.000 inwoners in Almelo groter dan in Hengelo, terwijl de aantallen in 2008 in beide gemeenten gelijk zijn. De incidenten naar soort huiselijk geweld staan weergegeven in bijlage 1.

### Aantal betrokkenen

In totaal hebben de 3.525 incidenten uit 2008 betrekking op 11.514 personen (tabel 2.2). Terwijl het aantal geregistreerde incidenten van huiselijk geweld in 2008 lager is dan in 2007 is het totaal aantal geregistreerde betrokkenen groter. Het betreft hier het totaal aantal betrokken personen bij alle incidenten inclusief eventuele dubbeltellingen.<sup>3</sup> In het volgende hoofdstuk wordt nader ingegaan op het aantal unieke personen dat bij de politie staat geregistreerd. Het gemiddeld aantal betrokkenen per incident is in 2008 het hoogst. In 2004 en 2006 loopt het aantal personen dat bij een incident staat vermeld uiteen van één tot 21 personen, terwijl in 2005 het aantal varieert van één tot 33 personen. Het aantal personen dat in 2007 en 2008 bij de incidenten staat geregistreerd loopt uiteen van respectievelijk één tot 37 personen en één tot 35 personen.

Tabel 2.2 Aantallen incidenten en betrokkenen per jaar (2004 - 2008)

	Aantal incidenten	Aantal betrokkenen	Gemiddeld aantal betrokkenen per incident	Minimum en maximum aantal betrokkenen
2004	3.081	8.514	2,8	1 - 21 betrokkenen
2005	2.638	7.869	3,0	1 - 33 betrokkenen
2006	2.860	8.436	2,9	1 - 21 betrokkenen
2007	3.665	11.245	3,1	1 - 37 betrokkenen
2008	3.525	11.514	3,3	1 - 35 betrokkenen

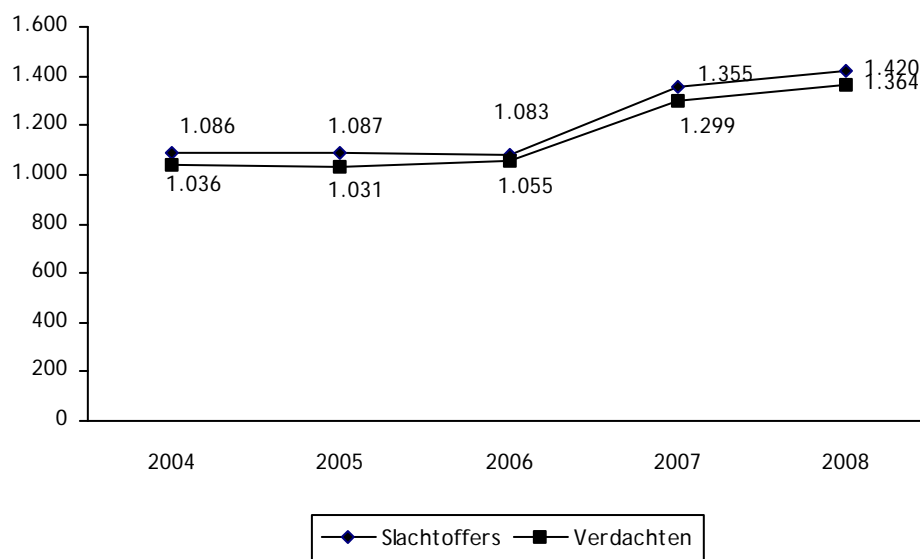
## 2.2 Verdachten en slachtoffers bij incidenten

In figuur 2.1 zijn voor de vijf jaren de geregistreerde aantallen verdachten en slachtoffers weergegeven inclusief dubbeltellingen. Het totaal aantal bij de politie geregistreerde verdachten is in 2004 en 2005 ongeveer gelijk (1.036 in 2004 en 1.031 in 2005), terwijl het in 2006 gaat om 1.055 geregistreerde verdachten. Het aantal verdachten van huiselijk geweld dat in 2007 en 2008 bij de politie staat geregistreerd ligt aanzienlijk hoger dan in voorgaande jaren (respectievelijk 1.299 en 1.364).

In de jaren 2004 tot en met 2006 is het totaal aantal slachtoffers dat bij de incidenten staat geregistreerd vrijwel gelijk (respectievelijk 1.086, 1.087 en 1.083). Even als het aantal verdachten ligt ook het aantal geregistreerde slachtoffers in 2007 en 2008 hoger dan in eerdere jaren: 1.355 in 2007 en 1.420 in 2008.

<sup>3</sup> Als iemand bij tien verschillende incidenten van huiselijk geweld is betrokken, wordt hij hier tien keer als betrokkene geteld, terwijl het feitelijk maar één uniek persoon betreft. Op unieke personen wordt in het volgende hoofdstuk ingegaan.

Figuur 2.1 Aantallen slachtoffers en verdachten (2004 - 2008)



### Relatie dader en slachtoffer

Indien er sprake is van een huiselijk geweldincident, dan wordt de verbalisant bij de registratie gevraagd naar de relatie tussen dader en slachtoffer. Het gaat om meerdere categorieën die elkaar niet uitsluiten: een slachtoffer kan zowel een persoon zijn die ouder is dan 55 jaar als een familielid. Verbalisanten moeten dan echter kiezen tussen de ene of de andere categorie. Door gebruikmaking van gegevens uit GIDS<sup>4</sup> van de politie Twente wordt meer zicht verkregen op de relatie tussen dader en slachtoffer.

Uit tabel 2.3a blijkt dat huiselijk geweld zich in 2004 in 60% van de gevallen richt op partners of ex-partners van de daders, terwijl in 2005 en in 2006 dit aandeel groter is met respectievelijk 66% en 69%.

Tabel 2.3a Relatie dader en slachtoffer (2004 - 2006)

	2004		2005		2006	
	N	%	N	%	N	%
Gericht op (ex-) partner	651	60	715	66	746	69
- Gericht op partner (man)	5	0	41	4	39	4
- Gericht op partner (vrouw) *			296	27	337	31
- Gericht op ex-partner (man) *			77	7	55	5
- Gericht op ex-partner (vrouw) *			276	25	315	29
Gericht op kinderen (<18)	122	11	115	11	120	11
Gericht op ouderen (55+)	38	3	23	2	11	1
Gericht op ouders	55	5	48	4	81	7
Gericht op overige familieleden	220	20	163	15	102	9
Gericht op huisvrienden *	-		23	2	22	2
Overige vormen **	-		-		1	0
Totaal	1.086	100	1.087	100	1.083	100

\* Vanaf 2005 is dit een keuzemogelijkheid voor de verbalisant

\*\* Vanaf 2006 is dit een keuzemogelijkheid voor de verbalisant

<sup>4</sup> GIDS staat voor Geïntegreerde Interactieve Databank voor Strategische bedrijfsinformatie. Het is een management informatiesysteem van de politie dat sturings- en bedrijfsuitvoeringsinformatie op alle gewenste niveaus beschikbaar stelt.

In 2007 gaat het bij het geregistreerde huiselijk geweld in 61% van de gevallen om geweld tegen de (ex-)partner, terwijl het in 2008 60% betreft (tabel 2.3b). Het zijn voornamelijk de vrouwelijke (ex)partners die het slachtoffer zijn van huiselijk geweld. In alle jaren is ongeveer een tiende van het geregistreerde huiselijk geweld vooral gericht op kinderen onder de 18 jaar.

Tabel 2.3b Relatie tussen dader en slachtoffer (2007 en 2008)

	2007		2008	
	N	%	N	%
Gericht op (ex-) partner	823	61	831	60
- Gericht op partner (man)	32	2	31	2
- Gericht op partner (vrouw) *	311	23	307	22
- Gericht op ex-partner (man) *	81	6	82	6
- Gericht op ex-partner (vrouw) *	399	29	411	29
Gericht op kinderen (<18)	126	9	107	8
Gericht op ouderen (55+)	12	1	12	1
Gericht op ouders	92	7	99	7
Gericht op overige familieleden	162	12	184	13
Gericht op huisvrienden *	27	2	18	1
Overige vormen **	113	8	143	10
Totaal	1.355	100	1.394	100

\* Vanaf 2005 is dit een keuzemogelijkheid voor de verbalisant

\*\* Vanaf 2006 is dit een keuzemogelijkheid voor de verbalisant

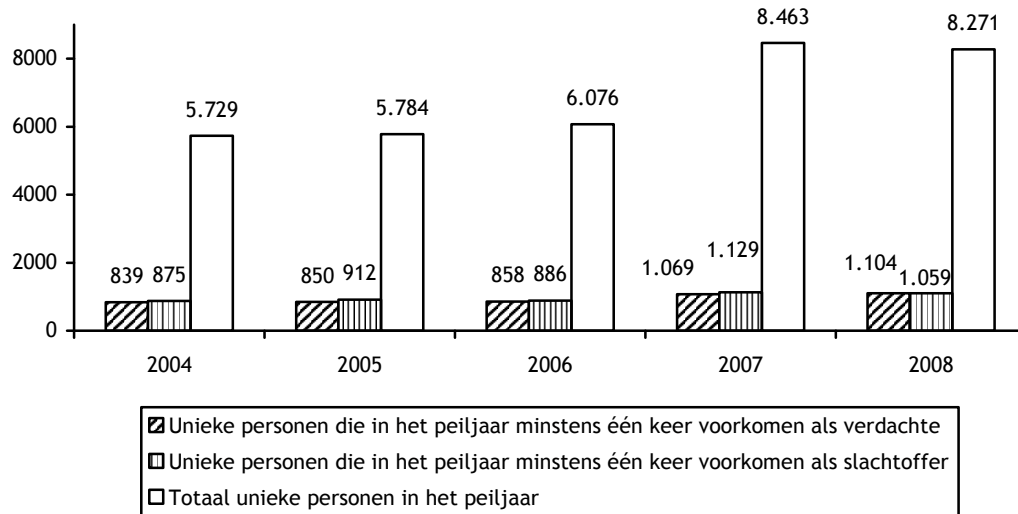
### 3. UNIEKE PERSONEN POLITIEBESTAND

In dit hoofdstuk wordt ingegaan op de unieke personen<sup>1</sup> die bij de politie bekend zijn vanwege huiselijk geweld. Allereerst worden de persoonskenmerken besproken van de unieke personen die een rol hebben gespeeld bij huiselijk geweld en als zodanig in de registratie van de regiopolitie Twente worden vermeld. Achtereenvolgens wordt ingegaan op het aantal en de rol van de unieke personen, de leeftijd en het geslacht van de verdachten en slachtoffers en hun woongemeente. Vervolgens wordt gekeken hoe vaak personen die binnen het peiljaar in ieder geval één keer staan geregistreerd als verdachte, in totaal in dat jaar voorkomen in het politiebested huiselijk geweld. Ten slotte wordt het aantal verdachten van wie het dossier is ingezonden naar het OM besproken.

#### 3.1 Aantal en rol

Tussen 2004 en 2007 is bij de regiopolitie Twente een toename te zien in het totaal aantal geregistreerde unieke personen dat een rol heeft gespeeld bij huiselijk geweld (figuur 3.1). In 2004 staan 5.729 unieke personen geregistreerd, terwijl dit er in 2005 en 2006 respectievelijk 5.784 en 6.076 zijn. Het aantal unieke personen dat staat geregistreerd in verband met een incident van huiselijk geweld ligt in 2007 aanzienlijk hoger dan in voorgaande jaren (8.463). In 2008 ligt het aantal lager dan in 2007: 8.271 unieke personen.

Figuur 3.1 Aantal unieke personen naar rol bij huiselijk geweld (2004 - 2008)<sup>2</sup>



<sup>1</sup> Unieke personen zijn alle personen die in een bepaald jaar minstens één keer in het politiebested voorkomen. Dit houdt in dat een persoon die in het peiljaar twee of meer keren voorkomt in het politiebested, telt als één uniek persoon.

<sup>2</sup> Er is enige overlap tussen de unieke verdachten en unieke slachtoffers doordat een persoon die bijvoorbeeld de ene keer als verdachte bij een incident is betrokken en de andere keer als slachtoffer, bij beide meetelt.

Het aantal unieke personen dat ten minste één keer staat geregistreerd als verdachte is tussen 2004 en 2008 toegenomen. In 2004 zijn dit er 839, terwijl het in 2005 en 2006 om respectievelijk 850 en 858 personen gaat. In 2007 en 2008 gaat het achtereenvolgens om 1.069 en 1.104 personen die ten minste één maal als verdachte voorkomen in het politieb Bestand. Het aantal geregistreerde slachtoffers laat een wisselend beeld zien tussen 2004 en 2008. In 2004 staan 875 personen minstens één keer als slachtoffer geregistreerd, terwijl het in 2005 en 2006 respectievelijk 912 en 886 personen betreft. In 2007 en 2008 gaat het om achtereenvolgens 1.129 en 1.059 personen die in dat jaar minstens één maal als slachtoffer van huiselijk geweld bekend zijn bij de politie.

### 3.2 Leeftijd en geslacht

In alle vijf jaren is het merendeel van de geregistreerde verdachten tussen de 25 en 45 jaar (tabel 3.1). Dit percentage neemt wel af van 62% in 2004 naar 55% in 2008. Dat de meeste verdachten binnen die categorie vallen, komt overeen met het landelijke beeld. Voor de verdachten in 2004, 2005 en 2006 geldt dat 90% man is, terwijl het in 2007 en 2008 achtereenvolgens 85% en 83% betreft.

Tabel 3.1 Geregistreerde unieke verdachten naar leeftijd (2004 - 2008), in %

	Verdachten				
	2004	2005	2006	2007	2008
	n=839	n=850	n=858	n=1.069	n=1.104
0-12 jaar	0	0	0	0	0
12-18 jaar	4	4	4	5	5
18-25 jaar	16	15	17	18	18
25-45 jaar	62	61	59	55	55
45-55 jaar	13	15	15	15	15
55-66 jaar	5	5	4	6	5
66 en ouder	0	1	1	1	1
onbekend	1	0	0	1	1
<b>Totaal</b>	<b>100</b>	<b>100</b>	<b>100</b>	<b>100</b>	<b>100</b>

Van de unieke personen die in het peiljaar minstens één keer voorkomen als slachtoffer is het grootste deel tussen de 25 en 45 jaar (tabel 3.2). Dit percentage ligt alle vijf jaren rond de 50%. Dit komt overeen met landelijk onderzoek waaruit blijkt dat 49% van de slachtoffers van huiselijk geweld binnen de leeftijdscategorie 25 tot 45 jaar valt.<sup>3</sup> In alle jaren is het merendeel van de slachtoffers vrouw (respectievelijk 80%, 69%, 82%, 70% en 72%).

Tabel 3.2 Geregistreerde unieke slachtoffers naar leeftijd (2004 - 2008), in %

	Slachtoffers				
	2004	2005	2006	2007	2008
	n=875	n=912	n=886	n=1.129	1.059
0-12 jaar	2	5	3	3	1
12-18 jaar	5	5	7	4	5
18-25 jaar	15	17	18	16	20
25-45 jaar	55	53	53	48	50
45-55 jaar	13	12	12	17	16
55-66 jaar	7	6	6	6	6
66 en ouder	1	2	1	2	2
onbekend	2	0	0	3	1
<b>Totaal</b>	<b>100</b>	<b>100</b>	<b>100</b>	<b>100</b>	<b>100</b>

<sup>3</sup> Huiselijk geweld gemeten – cijfers 2007. Advies- en Onderzoeksgroep Beke, Arnhem.

### 3.3 Woongemeente verdachten

Naast het totaal aantal unieke verdachten per gemeente staat in tabel 3.3a en b het aantal unieke verdachten per 1.000 inwoners vermeld, zodat een vergelijking tussen de gemeenten mogelijk is. Voor alle vijf jaren geldt dat het aantal geregistreerde unieke verdachten per 1.000 inwoners het hoogst is in de gemeenten Enschede en Almelo. In 2007 en 2008 ligt dit aantal in beide gemeenten hoger dan in de drie jaren ervoor.

Tabel 3.3a Woongemeenten unieke verdachten (2004 - 2006)

	2004		2005		2006	
	n=839	per 1.000 inwoners	n=850	per 1.000 inwoners	n=858	per 1.000 inwoners
Almelo	148	2,0	137	1,9	145	1,9
Borne	21	1,0	11	0,5	22	1,0
Dinkelland	9	0,3	1	0,0	4	0,2
Enschede	307	2,0	316	2,1	320	2,0
Haaksbergen	20	0,8	14	0,5	8	0,3
Hellendoorn	37	1,0	26	0,7	23	0,6
Hengelo	104	1,3	111	1,4	134	1,6
Hof van Twente	17	0,5	20	0,6	17	0,5
Losser	19	0,8	14	0,6	13	0,6
Oldenzaal	23	0,7	20	0,6	29	0,9
Rijssen-Holtten	36	0,9	9	0,2	11	0,3
Tubbergen	14	0,7	7	0,3	3	0,1
Twenterand	27	0,8	25	0,7	16	0,5
Wierden	13	0,6	8	0,3	12	0,5
Onbekend	44	-	66	-	45	-
Overig <sup>1</sup>		-	65	-	56	-

<sup>1</sup>De categorie Overig bestaat uit gemeenten buiten Twente.

Tabel 3.3b Woongemeenten unieke verdachten (2007 en 2008)

	2007		2008	
	n=1.069	per 1.000 inwoners	n=1.104	per 1.000 inwoners
Almelo	173	2,4	177	2,4
Borne	26	1,3	18	0,9
Dinkelland	7	0,3	9	0,3
Enschede	380	2,5	382	2,5
Haaksbergen	13	0,5	21	0,9
Hellendoorn	32	0,9	28	0,8
Hengelo	132	1,6	156	1,9
Hof van Twente	25	0,7	24	0,7
Losser	15	0,7	25	1,1
Oldenzaal	35	1,1	45	1,4
Rijssen-Holtten	19	0,5	39	1,1
Tubbergen	12	0,6	6	0,3
Twenterand	36	1,1	20	0,6
Wierden	22	0,9	16	0,7
Onbekend	54	-	67	-
Overig <sup>1</sup>	87	-	91	-

<sup>1</sup>De categorie Overig bestaat uit gemeenten buiten Twente.

### 3.4 Recidive verdachten

In deze paragraaf wordt allereerst besproken hoe vaak personen die binnen het peiljaar in ieder geval één keer staan geregistreerd als verdachte, in totaal in dat jaar voorkomen in het politieb Bestand huiselijk geweld. Vervolgens wordt ingegaan op de overlap tussen de verschillende jaren.

Uit tabel 3.4 blijkt dat in de jaren 2004 tot en met 2008 het percentage van de verdachten dat meer dan één keer staat geregistreerd in het politieb Bestand huiselijk geweld rond de 40% ligt. In alle jaren is (ruim) 20% in het peiljaar twee keer bij een incident van huiselijk geweld betrokken, waarvan in ieder geval één keer als verdachte. Daarnaast kan deze persoon wederom als verdachte staan geregistreerd, als slachtoffer of als overige betrokkene. Het deel van de unieke verdachten dat in één jaar drie of meer keer staat geregistreerd bij een incident van huiselijk geweld ligt tussen de 17% en 23%.

Tabel 3.4 Aantal keer voorkomen van unieke verdachten in politieb Bestand (2004 - 2008)

	2004		2005		2006		2007		2008	
	n	%	n	%	n	%	n	%	n	%
1 keer	490	58	539	63	516	60	609	57	606	55
2 keer	182	22	166	20	195	23	231	22	259	24
3 keer	82	10	85	10	74	9	104	10	108	10
4 keer	40	5	28	3	29	3	42	4	61	6
5 keer	18	2	17	2	44	3	32	3	29	3
meer dan 5 keer	27	3	15	2	20	2	51	5	41	4
<b>Totaal</b>	<b>839</b>	<b>100</b>	<b>850</b>	<b>100</b>	<b>858</b>	<b>100</b>	<b>1.069</b>	<b>100</b>	<b>1.104</b>	<b>100</b>

#### Overlap unieke verdachten 2004 - 2008

Voor de jaren 2004 tot en met 2008 zijn de geanonimiseerde databestanden met unieke personen die in het peiljaar minstens één keer voorkomen als verdachte aan elkaar gekoppeld. Uit tabel 3.5 blijkt dat de overlap tussen twee jaren kleiner wordt naarmate over een langere periode wordt gekeken. Zo is het aantal unieke personen dat in zowel 2004 als 2005 als verdachte staat geregistreerd 83, terwijl de overlap tussen het jaar 2004 en het jaar 2008 52 bedraagt. De overlap is het grootst tussen de jaren 2007 en 2008 (115).

Tabel 3.5 Aantallen geregistreerde verdachten per jaar en de overlap (2004 - 2008)

	Unieke verdachten 2004	Unieke verdachten 2005	Unieke verdachten 2006	Unieke verdachten 2007	Unieke verdachten 2008
Unieke verdachten 2004	839	83	65	61	52
Unieke verdachten 2005		850	99	74	60
Unieke verdachten 2006			858	107	89
Unieke verdachten 2007				1.069	115
Unieke verdachten 2008					1.104

Tevens is gekeken naar het aantal unieke verdachten dat in meer dan twee jaren bekend is bij de politie vanwege huiselijk geweld. Uit tabel 3.6 blijkt dat één persoon in alle jaren staat geregistreerd als verdachte. Daarnaast zijn er negen personen die in 2004, 2005, 2006 en 2007 als verdachte staan vermeld in het politieb Bestand huiselijk geweld, terwijl er zeven in 2005, 2006, 2007 en 2008 voorkomen.

Tabel 3.6 Unieke personen die in meer dan twee jaren bij de politie staan geregistreerd als verdachte (2004 - 2008)

<b>Unieke personen die in drie jaren staan geregistreerd als verdachte:</b>	
In 2004, 2006, 2008	8
In 2004, 2007, 2008	9
In 2005, 2007, 2008	13
In 2004, 2005, 2008	15
In 2004, 2005, 2007	18
In 2004, 2005, 2006	22
In 2004, 2006, 2007	22
In 2005, 2006, 2008	22
In 2005, 2006, 2007	24
in 2006, 2007 en 2008	27
<b>Unieke personen die in vier jaren staan geregistreerd als verdachte:</b>	
In 2004, 2005, 2006 en 2007	9
In 2005, 2006, 2007 en 2008	7
in 2004, 2005, 2006 en 2008	4
In 2004, 2005, 2007 en 2008	3
In 2004, 2006, 2007 en 2008	2
<b>Unieke personen die in alle vijf jaren staan geregistreerd als verdachte:</b>	
in 2004, 2005, 2006, 2007 en 2008	1

### Overlap unieke personen 2004 - 2008

In het eerste deel van deze paragraaf is uitsluitend gekeken naar unieke personen die in meerdere jaren voorkomen als verdachte. Er zijn echter ook personen die in meerdere jaren voorkomen maar dan met een wisselende rol, waarbij ze bijvoorbeeld het ene jaar staan geregistreerd als verdachte en het volgende jaar als slachtoffer. Voor de jaren 2004 tot en met 2008 zijn de geanonimiseerde databestanden met alle unieke personen gekoppeld. Uit tabel 3.7 blijkt dat er 35 personen zijn die in 2007 in het politieb Bestand voorkomen als verdachte en in 2008 als slachtoffer. Daarnaast zijn er 41 personen die in 2007 staan geregistreerd als slachtoffer en in 2008 als verdachte.

Tabel 3.7 Overlap unieke personen in politieb Bestanden (2004 - 2008)

	2005		2006		2007		2008	
	verdachte	slachtoffer	verdachte	slachtoffer	verdachte	slachtoffer	verdachte	slachtoffer
<b>2004</b>								
verdachte	83	20	65	11	61	18	52	21
slachtoffer	20	54	18	42	25	34	16	23
<b>2005</b>								
verdachte			99	23	74	18	60	16
slachtoffer			20	72	28	53	14	45
<b>2006</b>								
verdachte					108	34	89	23
slachtoffer					30	86	15	56
<b>2007</b>								
verdachte							115	35
slachtoffer							41	86

### 3.5 Verzonden dossiers

Indien aangifte wordt gedaan van huiselijk geweld wordt een proces-verbaal opgemaakt waarin het strafbare feit en de betrokkenen staan beschreven. Na de aangifte begint het politieonderzoek. In sommige gevallen maakt de politie de inschatting dat er onvoldoende bewijs is voor een veroordeling van de verdachte of deze blijft onbekend. Dan kan de politie het dossier sluiten; dit heet een 'politiesept'. Als de recherche het onderzoek heeft afgerond en vindt dat er voldoende bewijsmateriaal tegen de verdachte is en het om een strafbaar feit gaat, wordt het dossier doorgestuurd naar de officier van justitie.

In 2004 en 2005 staat bij ruim 40% van de geregistreerde verdachten van huiselijk geweld vermeld dat het dossier is doorgestuurd naar het OM, dit geldt voor 61% van de verdachten in 2006 (tabel 3.8). Het aantal bij de politie geregistreerde verdachten van wie het dossier is verzonden naar het OM is in 2007 en 2008 51%.

Tabel 3.8 Unieke verdachten van wie dossier is verzonden naar OM (2004 - 2008)

	2004		2005		2006		2007		2008	
	n	% van alle verdachten	n	% van alle verdachten	n	% van alle verdachten	n	% van alle verdachten	n	% van alle verdachten
<b>Totaal</b>	<b>381</b>	<b>45</b>	<b>351</b>	<b>41</b>	<b>520</b>	<b>61</b>	<b>550</b>	<b>51</b>	<b>562</b>	<b>51</b>

#### Politie en OM

Bij het OM zijn personen ingestroomd vanwege een zaak betreffende huiselijk geweld, die niet voorkomen als verdachte van huiselijk geweld in het politiebestand. Hiervoor zijn twee mogelijke verklaringen. De eerste verklaring is dat het politiebestand alleen registratiegegevens bevat van incidenten die zijn gekoppeld aan de projectcode Huiselijk Geweld. Dit koppelen aan de projectcode Huiselijk Geweld is in 2004 tot en met 2008 (nog) niet consequent gebeurd. Dit betekent dat er incidenten kunnen zijn waarbij het wel degelijk om huiselijk geweld gaat, maar die bij de politie (nog) niet zijn gekoppeld aan de projectcode. Een tweede verklaring is dat het zaken zijn waarbij de parketsecretaris bij het OM heeft geregistreerd dat het gaat om een huiselijk geweldzaak. Het is een onafhankelijk juridisch oordeel dat door het OM gegeven wordt. De namen van deze personen hoeven dan dus niet per se in het politiebestand huiselijk geweld voor te komen.

Er zijn ook verdachten die voorkomen in het politiebestand en bij wie staat vermeld dat het dossier is verzonden maar die niet bekend zijn bij het OM in verband met huiselijk geweld. Dit gedeelte van de zaken valt uiteen in twee categorieën. De eerste categorie betreft zaken die door de politie aan het einde van het jaar zijn ingestuurd en die in het begin van het nieuwe jaar bij het OM zijn binnengekomen. Dit heeft tot gevolg dat een verdachte die bijvoorbeeld eind 2008 bij de politie bekend is, pas in 2009 geregistreerd staat bij het OM. Bij de tweede categorie gaat het om personen waarbij door het OM in de registratiegegevens geen indicator huiselijk geweld is vermeld. Uit een steekproef uit deze zaken blijkt dat het merendeel door de parketsecretaris niet als huiselijk geweldzaak is geormerkt. De verdachten zijn dan mogelijk wel ingestroomd bij het OM, maar niet onder de noemer huiselijk geweld. Zedenzaken worden bij de politie bijvoorbeeld wel gekoppeld aan de huiselijk geweldcode, maar bij het OM gebeurt dit niet. Daarnaast zijn er verdachten van wie de zaak door de politie is aangemerkt als huiselijk geweldzaak (waarbij ook daadwerkelijk sprake is van huiselijk geweld), maar waarbij dit niet als zodanig met de indicator in de registratiegegevens van het OM is geregistreerd.

## 4. JUSTITIE

In dit hoofdstuk wordt ingegaan op de aangeleverde registratiegegevens van het OM en de drie reclasseringsinstellingen (Tactus, Leger des Heils en Reclassering Nederland). Allereerst wordt gekeken naar het aantal personen dat vanwege huiselijk geweld bekend is bij het OM. Hierbij wordt ingegaan op het aantal huiselijk geweldzaken dat in het peiljaar is ingestroomd en de zaken die in het peiljaar door het OM zijn afgedaan. Vervolgens wordt aandacht besteed aan de huiselijk geweldzaken die door de rechter zijn afgedaan. Ten slotte worden de ontvangen gegevens van de reclasseringsinstellingen besproken. Voorgaande jaren werd door Tactus, Leger des Heils en Reclassering Nederland nog niet geregistreerd op huiselijk geweld. Sinds 2008 geven zij in hun registratie aan of het een contact vanwege huiselijk geweld betreft. Dit gebeurt echter nog niet structureel waardoor de cijfers over 2008 minimaal aantallen betreffen.

### 4.1 Instroom en afdoening OM

Uit de gegevens van het OM blijkt dat het aantal bij het OM ingestroomde verdachten van huiselijk geweld in de periode 2004 - 2008 is afgenomen. In 2004 zijn bij het OM 204 unieke verdachten ingestroomd voor een zaak betreffende (onder meer) huiselijk geweld, terwijl dit in 2005 en 2006 voor respectievelijk 252 en 248 verdachten geldt (tabel 4.1). In 2007 en 2008 zijn achtereenvolgens 242 en 231 unieke verdachten bij het OM ingestroomd.

Tabel 4.1 Aantal unieke verdachten dat is ingestroomd bij het OM (2004 - 2008)

	Peiljaar				
	2004	2005	2006	2007	2008
	n	n	n	n	n
Totaal	204	252	248	242	231

Uit tabel 4.2 blijkt dat het aantal huiselijk geweldzaken dat door het OM is afgedaan is toegenomen, van 212 in 2004 naar 325 in 2008. In het merendeel van de gevallen is sprake van dagvaarding. Het percentage van de door het OM afgedane zaken waarin is besloten tot dagvaarding ligt in 2008 lager dan in voorgaande jaren (74% in 2008 tegenover 77% in 2006 en 79% in 2007). Het deel van de gevallen waarin de zaak (al dan niet voorwaardelijk) is geseponneerd is daarentegen de afgelopen jaren toegenomen: 4% in 2006; 7% in 2007; en 13% in 2008. Vooral het percentage van de gevallen waarin het OM heeft besloten de zaak voorwaardelijk te seponeren ligt in 2008 hoger dan in eerdere jaren (7% in 2008 tegenover 2% in 2006 en 2007).

Tabel 4.2 Aantal zaken dat is afgedaan door het OM naar soort afdoening (2004 - 2008)<sup>1</sup>

	Peiljaar									
	2004		2005		2006		2007		2008	
	n	%	n	%	n	%	n	%	n	%
Dagvaarding	166	78	197	77	211	77	244	79	240	74
Transactie	23	11	42	16	40	15	33	11	38	12
Onvoorwaardelijk sepot	4	2	3	1	6	2	14	5	19	6
Voorwaardelijk sepot	9	4	7	3	6	2	5	2	21	7
Voegen	10	5	7	3	11	4	11	4	6	2
Overdracht	0	-	0	-	0	-	1	0	1	0
Totaal	212	100	256	100	274	100	308	100	325	100

<sup>1</sup> De zaken die in een bepaald jaar door het OM zijn afgedaan, zijn ingestroomd in dat jaar en de jaren er voor.

## 4.2 Afdoening rechter

In deze paragraaf wordt gekeken naar huiselijk geweldzaken die voor de rechter zijn gekomen. Het gaat om de vonnissen in 2004 tot en met 2008. Het aantal huiselijk geweldzaken dat door de rechter is afgedaan is toegenomen van 85 in 2004 naar 234 in 2008. In het merendeel van de gevallen is een straf opgelegd (99% in 2004, 95% in 2005, 91% in 2006, 92% in 2007 en 96% in 2008).

Tabel 4.3 Aantal zaken dat is afgedaan door de rechter (2004 - 2008)

	Peiljaar				
	2004	2005	2006	2007	2008
	n	n	n	n	n
Aantal zaken	85	172	197	194	234
Aantal unieke verdachten	83	171	194	191	230

## 4.3 Reclassering

Naarmate de digitale gegevensverwerking over de cliënten bij de verschillende instellingen toeneemt, kunnen steeds meer gegevens worden toegevoegd aan de Monitor Huiselijk Geweld Twente. Zo zijn dit jaar voor het eerst de gegevens van de drie reclasseringsinstellingen over huiselijk geweldzaken opgenomen. In Twente wordt de reclassering uitgevoerd door Reclassering Nederland (RN), de Tactus Verslavingsreclassering en de reclasseringsafdeling van het Leger des Heils. Tactus richt zich op verslaafden, terwijl het Leger des Heils zich voornamelijk richt op de begeleiding van 'sociaal zwakkeren'. Onder deze groep vallen bijvoorbeeld dak- en thuislozen, zorgwekkende zorgmijders, veelplegers en mensen met ernstige psychiatrische problematiek. Vanaf 2008 wordt in de registratiegegevens van deze instellingen bijgehouden of het een huiselijk geweldzaak betreft. Dit gebeurt echter nog niet structureel. Het consequent registreren van huiselijk geweld behoeft de komende tijd nog de nodige aandacht.

Van RN zijn gegevens gekregen over de rapportaanvragen door het OM in 2008 waarbij het een huiselijk geweldzaak betreft. Het OM kan de reclasseringsinstellingen vragen om een adviesrapportage of een voorlichtingsrapportage. Bij een voorlichtingsrapportage wordt een Risc<sup>1</sup> afgenomen, terwijl bij een adviesrapportage slechts een quickscan wordt uitgevoerd. Daarnaast zijn gegevens gekregen over cliënten die onder toezicht staan bij RN vanwege huiselijk geweld. Ook van Tactus Verslavingsreclassering zijn gegevens gekregen over het aantal rapportaanvragen door het OM waarbij het om een huiselijk geweldzaak gaat. Tevens zijn gegevens gekregen over cliënten die door Tactus op het politiebureau zijn bezocht in het kader van de methodiek Vroeghulp van de reclassering. Van de reclasseringsafdeling van het Leger des Heils zijn gegevens gekregen van alle geregistreerde cliënten die in 2008 bekend zijn vanwege huiselijk geweld. Daarbij is aangegeven welk programma zij hebben gevolgd. Daarnaast is, net als voorgaande jaren, een overzicht verkregen met gegevens van alle cliënten die bij de reclasseringsafdeling van het Leger des Heils een training agressiebeheersing specifiek voor daders van huiselijk geweld hebben gevolgd. In volgende jaren wordt door de instellingen getracht de gegevens op meer uniforme wijze aan te leveren.

<sup>1</sup> De Risico Inschatting Schalen (RISC) levert een inschatting op van het recidiverisico en het gevaarsrisico. Daarnaast zorgt hij voor inzicht in de criminogene factoren en de responsiviteit (motivatie, leerstijl, mogelijkheden). Met behulp van de RISC wordt bepaald welke interventies moeten plaatsvinden om de recidivekans te verlagen.

Hieronder worden de gegevens van 2008 van RN, Tactus en het Leger des Heils besproken. Doordat (nog) niet structureel wordt geregistreerd op huiselijk geweld gaat het bij de vermelde aantallen om een ondergrens. Het werkelijke aantal ligt waarschijnlijk hoger. De gegevens van 2004 tot en met 2007 die destijds zijn verkregen door na te gaan hoeveel verdachten van huiselijk geweld uit de politieregistratie bekend zijn bij de reclasseringsinstellingen, staan in bijlage 2 weergegeven.

### Reclassering Nederland

RN heeft in 2008 (minimaal) 136 cliënten waarvoor een (voorlichtings- of advies-) rapport is aangevraagd door het OM waarbij het om een huiselijk geweldzaak gaat (tabel 4.4). Het gaat om 93 voorlichtingsrapportages en 43 adviesrapportages voor met name mannelijke cliënten. De leeftijden lopen uiteen van 19 tot en met 74 jaar met een gemiddelde leeftijd van 36 jaar.

Tabel 4.4 Aantal personen waarvoor een rapportage is aangevraagd bij RN door het OM, naar geslacht

	RN 2008					
	Adviesrapportage		Voorlichtingsrapportage		Totaal rapporten	
	n	%	n	%	n	%
<b>Geslacht</b>						
- Man	40	93	81	87	121	89
- Vrouw	3	7	12	13	15	11
<b>Totaal</b>	<b>43</b>	<b>100</b>	<b>93</b>	<b>100</b>	<b>136</b>	<b>100</b>

### Toezicht

Een voorlichtingsrapportage kan resulteren in toezicht. Reclassering Nederland begeleidt de ondertoezichtgestelde bij het zich houden aan de opgelegde voorwaarden. Ze maakt afspraken met de betrokkene en controleert of deze zich daaraan houdt. Het (minimum) aantal cliënten dat in 2008 toezicht krijgt vanwege huiselijk geweld is 49 (48 mannen en één vrouw). De leeftijd varieert van 21 tot en met 61 jaar, waarbij het gemiddelde 38 jaar is. Bij 32 cliënten gaat het om toezicht vanwege een voorwaardelijke veroordeling, terwijl het bij de 17 overige cliënten een voorwaardelijke schorsing van preventieve hechtenis betreft.

### Tactus Verslavingsreclassering

In 2008 blijkt Tactus (minimaal) 50 cliënten te hebben waarvoor een (voorlichtings- of advies)rapport is aangevraagd waarbij het een huiselijk geweldzaak betreft (tabel 4.5). Het gaat om 38 voorlichtingsrapportages en 12 adviesrapportages. De gemiddelde leeftijd van de voornamelijk mannelijke cliënten is 40 jaar. De leeftijden lopen uiteen van 19 tot en met 70 jaar.

Tabel 4.5 Aantal personen waarvoor een rapportage is aangevraagd bij Tactus door het OM, naar geslacht

	Tactus 2008					
	Adviesrapportage		Voorlichtingsrapportage		Totaal rapporten	
	n	%	n	%	n	%
<b>Geslacht</b>						
- Man	9	75	36	95	45	90
- Vrouw	3	25	2	5	5	10
<b>Totaal</b>	<b>12</b>	<b>100</b>	<b>38</b>	<b>100</b>	<b>50</b>	<b>100</b>

### Vroeghulp

Het aantal geregistreerde Vroeghulpbezoeken door Tactus Verslavingsreclassering bij huiselijk geweldzaken in 2008 is 108. Het gaat om 100 unieke personen van wie zes personen twee keer Vroeghulpbezoek hebben gehad en één persoon drie maal. Het grootste

deel van deze cliënten is man (96%). Net als bij de rapportaanvragen is de gemiddelde leeftijd van de cliënten Vroeghulp 40 jaar. De leeftijden variëren van 19 tot en met 66 jaar.

### Leger des Heils

Van de reclasseringsafdeling van het Leger des Heils zijn gegevens gekregen van alle geregistreerde cliënten die in 2008 bekend zijn vanwege huiselijk geweld. Het gaat om 102 unieke personen van wie het merendeel man is (tabel 4.6). Bij ruim de helft (54%) staat vermeld dat zij een leerstraf agressiebeheersing hebben gevolgd.

Tabel 4.6 Aantal personen dat bekend is bij het Leger des Heils vanwege huiselijk geweld, naar geslacht en programma

	Leger des Heils 2008	
	n	%
<b>Geslacht</b>		
- Man	93	91
- Vrouw	9	9
<b>Totaal</b>	<b>102</b>	<b>100</b>
<b>Programma<sup>1</sup></b>		
Leerstraf agressiebeheersing	55	54
Diagnose en -adviesproducten: Diagnose	41	40
Diagnose en -adviesproducten: Adviesrapportage	22	22
Diagnose en -adviesproducten: Voorlichtingsrapportage	15	15
Diagnose en -adviesproducten: Vroeghulp	11	11
Toezicht	3	3
DTP training agressiebeheersing	3	3
Leerstraf SOVA voor groepen	1	1

<sup>1</sup> In de registratiegegevens kan bij een cliënt staan weergegeven dat hij voor meerdere programma's is aangemeld. De percentages tellen daarom niet op tot 100%.

### Dadertraining Leger des Heils

De Training Agressie Beheersing Huiselijk Geweld is een straf die door justitie wordt opgelegd aan daders van lichtere geweldsdelicten in de huiselijke sfeer. Bij de training gaat het om een leerstraf van 26 uur die bestaat uit een individueel kennismakingsgesprek, acht groepstrainingen en een individueel eindgesprek. In de training agressiebeheersing huiselijk geweld wordt aan de volgende zaken aandacht besteed: wat is agressie en welke emoties spelen een rol; analyse van risicosituaties; gedragstypen; risicosituaties en grenzen aangeven; gevolgen voor het slachtoffer; gedragsalternatieven; en kritiek geven en krijgen.

In 2004 tot en met 2008 hebben respectievelijk 37, 45, 49, 36 en 56 daders van huiselijk geweld ingeschreven gestaan voor de dadertraining bij het Leger des Heils (tabel 4.7). Een deel is niet gestart met de training of heeft deze voortijdig beëindigd. Uiteindelijk hebben in de jaren 2005 tot en met 2008 achtereenvolgens 37, 42, 31 en 41 personen de training afgerond.

Tabel 4.7 Aantal personen dat een training agressiebeheersing huiselijk geweld heeft gevolgd bij het Leger des Heils

	Training Agressie Beheersing Huiselijk Geweld				
	2004	2005	2006	2007	2008
	n	n	n	n	n
Ingeschreven voor training	37	45	49	36	56
Training niet gestart	niet bekend	2	2	-	9
Training voortijdig beëindigd	niet bekend	6	4	3	6
Geretourneerd op verzoek OM	niet bekend	-	1	2	-
<b>Training afgerond</b>	<b>niet bekend</b>	<b>37</b>	<b>42</b>	<b>31</b>	<b>41</b>

## 5. HULPVERLENING

In dit hoofdstuk wordt ingegaan op de aangeleverde registratiegegevens van de betrokken hulpverleningsinstellingen. Het gaat om gegevens van Team Vroeghulp (van de Stichting Maatschappelijk Dienstverlening (SMD) in Enschede en van Maatschappelijk Werk Noord West Twente (MWnwT) in Almelo), De Tender, Tactus Verslavingszorg, het Steunpunt Huiselijk Geweld, het Advies- en Meldpunt Kindermishandeling en het Consultatienetwerk Ouderenmishandeling. Gekeken wordt naar het aantal personen dat vanwege huiselijk geweld bekend is bij deze instellingen. Uit de (ontvangen) registratiegegevens van De Tender en Tactus Verslavingszorg is echter niet op te maken of de cliënt te maken heeft met huiselijk geweld. Daarom wordt in deze gevallen het bestand van de politie als uitgangspunt genomen, waarbij wordt gekeken of verdachten uit het politiebestand huiselijk geweld bekend zijn bij de betrokken instelling.

### 5.1 Team Vroeghulp Enschede

In 2005 is gestart met een Team Vroeghulp (TVH) bij de Stichting Maatschappelijke Dienstverlening (SMD) in Enschede. Dit team komt op verzoek van de politie in actie bij huiselijk geweldzaken en doet direct een hulpaanbod. In 2005 en 2006 zijn er respectievelijk 97 en 86 meldingen geweest, terwijl het aantal meldingen van huiselijk geweld dat in 2007 is binnengekomen bij Team Vroeghulp is gestegen naar 118 (tabel 5.1).<sup>1</sup> In 2008 gaat het om 96 meldingen waarvan de helft afkomstig is uit stadsdeel zuid. Het aantal meldingen uit stadsdeel west is na een toename in de periode 2005 – 2007 (van 16 naar 37 meldingen) gedaald naar acht in 2008. Deze verschillen hangen samen met de verschillende taakaccenthouders huiselijk geweld van de politie in de stadsdelen.

Tabel 5.1 Aantal meldingen bij Team Vroeghulp Enschede (2005 - 2008)

	2005		2006		2007		2008	
	n	%	n	%	n	%	n	%
Stadsdeel zuid	35	36	24	28	42	36	50	52
Stadsdeel oost	36	37	20	24	28	24	26	27
Stadsdeel noord	7	7	7	8	7	6	6	6
Stadsdeel west	16	16	20	24	37	31	8	8
Stadsdeel centrum	-	0	14	16	-	0	5	5
ASHG	3	3	1	1	4	3	-	0
Haaksbergen	-	0	-	0	-	0	1	1
<b>Totaal</b>	<b>97</b>	<b>100</b>	<b>86</b>	<b>100</b>	<b>118</b>	<b>100</b>	<b>96</b>	<b>100</b>

In 91 van de 96 casussen in 2008 gaat het om gezinnen met kinderen, waarvan de meerderheid (96%) één of twee kinderen heeft. Van de 96 meldingen in 2008 zijn 74 casussen in dat jaar afgesloten. Dit houdt in dat bij 22 zaken de hulpverlening doorloopt in

<sup>1</sup> In het laatste kwartaal van 2005 is er sprake van een stijgend aantal meldingen. Deze stijging van het aantal aanmeldingen heeft zich vervolgens in 2006 echter minder voortgezet dan was verwacht. Oorzaak hiervan is naar alle waarschijnlijkheid het feit dat binnen de politieorganisatie de nodige personeelsmutaties zijn geweest bij de taakaccenthouders. In sommige stadsdelen is lange tijd onduidelijk geweest wie zich bezig zou gaan houden met huiselijk geweld.

2009. Van de 74 afgesloten casussen is in 26 gevallen alleen Team Vroeghulp betrokken geweest (tabel 5.2). Zij hebben zelf de hulpverlening opgepakt en na afsluiting heeft geen doorverwijzing plaatsgevonden. Bij 19 casussen is er een externe verwijzing geweest, terwijl in 25 gevallen de cliënt intern is doorverwezen. In vier gevallen heeft zowel een interne als een externe doorverwijzing plaatsgevonden.

Tabel 5.2 Aantal doorverwijzingen door Team Vroeghulp Enschede (2008)

	2008	
	n	%
Geen verwijzing. Alleen Team Vroeghulp is er bij betrokken.	26	35
Interne verwijzing	25	34
Externe verwijzing	19	26
Externe en interne verwijzing	4	5
<b>Totaal</b>	<b>74</b>	<b>100</b>

Bij de interne doorverwijzingen gaat het in de helft (52%) van de gevallen om verwijzingen naar Algemeen Maatschappelijk Werk (tabel 5.3). Verder is vooral doorverwezen naar School Maatschappelijk Werk en Groepswerk.

Tabel 5.3 Aantal interne doorverwijzingen door Team Vroeghulp Enschede

	2008	
	n	%
Algemeen Maatschappelijk Werk	15	52
School Maatschappelijk Werk	5	17
Groepswerk	3	10
Casemanagement Wijkzorgteam	2	7
MW Maatschappelijke Opvang	2	7
Sociaal Raadslieden Werk	2	7
<b>Totaal</b>	<b>29</b>	<b>100</b>

Uit tabel 5.4 blijkt dat de meeste externe doorverwijzingen, verwijzingen naar Mediant en overige GGZ (35%) en BJZO (22%) betreffen.

Tabel 5.4 Aantal externe doorverwijzingen door Team Vroeghulp Enschede

	2008	
	n	%
Mediant en overige GGZ	8	35
BJZO	5	22
MEE	2	9
Politie	2	9
Tactus	1	4
Bureau Slachtofferhulp	1	4
Huisarts	1	4
Overige organisaties	1	4
<b>Totaal</b>	<b>23</b>	<b>100</b>

Naast de cliënten waarmee de SMD te maken heeft in het kader van Team Vroeghulp, zijn er ook cliënten die betrokken zijn bij huiselijk geweld en zichzelf hebben aangemeld bij het Algemeen Maatschappelijk Werk. Het is echter niet mogelijk een overzicht te geven van deze cliënten, omdat in het registratieprogramma van de SMD niet expliciet kan worden aangegeven of het huiselijk geweld betreft. De SMD heeft aangegeven intern te onderzoeken of het mogelijk is dit in het registratiesysteem aan te passen.

## 5.2 Team Vroeghulp Almelo

Sinds 1 september 2008 kan Maatschappelijk Werk Noord West Twente (MWNwT) in de gemeente Almelo het Team Vroeghulp (bij Huiselijk Geweld) inzetten. Meldingen kunnen uitsluitend gedaan worden door de taakaccenthouders Huiselijk Geweld van de politie en door medewerkers van het Steunpunt Huiselijk Geweld. Het team richt zich op het hele gezin. Na een melding zal het team Vroeghulp bij Huiselijk Geweld of de crisisdienst contact opnemen met de cliënt(en). De hulpverlening wordt in acute situaties per direct en in minder acute situaties binnen 24 uur opgestart.

In 2008 staan acht personen bij Team Vroeghulp geregistreerd. Het gaat om drie mannen en vijf vrouwen. Drie geregistreerde personen zijn tussen de 20 en 30 jaar, terwijl de overige vijf in de leeftijdscategorie 30 tot en met 39 jaar vallen.

## 5.3 De Tender

De Tender is een poli- en dagkliniek voor forensische psychiatrie en psychotherapie voor Overijssel en Oost-Gelderland en heeft lange ervaring met het behandelen van agressieproblemen. De Tender richt zich op mensen met psychologische en/of psychiatrische problemen die met Justitie in aanraking zijn gekomen of dreigen te komen.

Om iemand in te kunnen schrijven bij De Tender is een officiële verwijzing nodig van de reclassering, een psychiatrische instelling, een huisarts of het maatschappelijk werk. Veel patiënten zijn in behandeling als gevolg van een voorwaardelijke veroordeling, TBS-maatregel of een andere strafmaatregel. 'Voorwaardelijk' betekent dat de straf niet wordt uitgevoerd als de patiënt een behandeling bij De Tender volgt. Een ander deel van de patiënten komt op vrijwillige basis bij De Tender terecht, maar wel middels verwijzing door bijvoorbeeld de huisarts of een hulpverleningsinstantie. Inhoudelijk is er geen onderscheid tussen 'verplicht' en 'vrijwillig'. Bij 'verplicht' zit er alleen meer druk op deelname.

Indien het relationeel geweld betreft komen daders veelal terecht in de 'preventiegroep relationeel geweld', waaraan ze in principe 12 keer dienen deel te nemen. Niet elke dader van relationeel geweld past in de preventiegroep. Ongeschikt is bijvoorbeeld een man die binnen zijn derde relatie geweld gebruikt, ook bekend is met geweld in het uitgaansleven, met diefstal en met middelengebruik. Voor deze mensen zijn er andere behandelingen/groepen, met daarin ook personen die gewelddadig/antisociaal zijn maar niet per se in de thuissituatie.

### Verdachten politiebepand

De Tender heeft gegevens aangeleverd van alle cliënten die in respectievelijk 2004, 2005, 2006, 2007 en 2008 contact hebben gehad met De Tender. Dit zijn niet per definitie allemaal personen die te maken hebben met huiselijk geweld. Vorig jaar is de hoop uitgesproken dat dit jaar alleen de cliënten die vanwege huiselijk geweld bekend zijn bij De Tender, zouden kunnen worden geselecteerd. Aangezien dit voor 2008 nog niet is gelukt wordt hier nagegaan in hoeverre verdachten uit het politiebepand huiselijk geweld bekend zijn bij De Tender.

Uit tabel 5.5 blijkt dat in 2004 en 2005 respectievelijk 36 en 43 verdachten uit het politiebepand huiselijk geweld bekend zijn bij de Tender. In 2006 en 2007 staan achtereenvolgens 35 en 38 verdachten bij De Tender geregistreerd, terwijl het in 2008 om

39 verdachten gaat. In 2008 ligt het percentage vrouwelijke verdachten dat bekend is bij De Tender hoger dan in voorgaande jaren .

Tabel 5.5 Aantal verdachten uit het politieb Bestand huiselijk geweld dat bekend is bij De Tender (2004 - 2008)

	2004		2005		2006		2007		2008	
	n	%	n	%	n	%	n	%	n	%
<b>Geslacht</b>										
- Man	33	92	42	98	34	97	36	95	34	87
- Vrouw	3	8	1	2	1	3	2	5	5	13
<b>Totaal</b>	<b>36</b>	<b>100</b>	<b>43</b>	<b>100</b>	<b>35</b>	<b>100</b>	<b>38</b>	<b>100</b>	<b>39</b>	<b>100</b>

## 5.4 Tactus Verslavingszorg

Tactus Verslavingszorg richt zich, in de eerste plaats, op mensen die verslaafd zijn of verslaafd dreigen te raken aan alcohol, drugs, medicijnen, gokken, eten of een combinatie daarvan. Hun gedrag kan tot problemen leiden, waardoor ze fysiek en maatschappelijk niet meer goed functioneren. Tactus Verslavingszorg is er zowel voor mensen die vrijwillig hulp zoeken als voor mensen die mede door hun verslaving in aanraking komen met justitie. Uit diverse studies op het gebied van huiselijk geweld en middelengebruik blijkt dat partnergeweld en middelengebruik met elkaar samenhangen.

Uit de ontvangen registratiegegevens van Tactus Verslavingszorg is niet op te maken of bij een cliënt sprake is van huiselijk geweld. Om meer zicht te krijgen in hoeverre problematisch middelengebruik een rol speelt bij huiselijk geweld zijn de politieb Bestanden huiselijk geweld van 2004, 2005, 2006, 2007 en 2008 gekoppeld met de Bestanden van Tactus Verslavingszorg.

### Overlap politieb Bestand

In 2004 en 2005 zijn respectievelijk 107 en 96 verdachten uit het politieb Bestand huiselijk geweld bekend bij Tactus Verslavingszorg. Van de verdachten die in 2006 en 2007 bij de politie staan geregistreerd komen achtereenvolgens 109 en 115 tevens voor in de registratiegegevens van Tactus. In 2008 is het aantal verdachten dat bekend is bij Tactus een stuk lager (89). In alle jaren staat bij de personen die zowel bekend zijn als verdachte bij de politie als bij Tactus Verslavingszorg, met name alcohol als hoofdmiddel geregistreerd.

Tabel 5.6 Aantal verdachten uit politieb Bestand huiselijk geweld dat bekend is bij Tactus Verslavingszorg (2004 - 2008)

	2004	2005	2006	2007	2008
	n	n	n	n	n
Aantal	107 van 839	96 van 850	109 van 858	115 van 1.069	89 van 1.104

## 5.5 Steunpunt Huiselijk Geweld

Het Steunpunt Huiselijk Geweld (regio Noord-Veluwe, IJssel-Vecht en Twente) is een telefonisch en e-mail loket, voor iedereen in de regio Noord-Veluwe, IJssel-Vecht en Twente met vragen of problemen rond huiselijk geweld. Bij het Steunpunt kan men terecht voor advies en informatie over: kindermishandeling; relationeel geweld; ouderen-mishandeling; loverboys; hulpverlening voor slachtoffers en voor plegers; of voor advies over de eigen situatie of over de situatie van anderen. Professionals kunnen het Steunpunt

consulteren ten behoeve van hun cliënten, leerlingen of patiënten. Ook kunnen professionals bij het Steunpunt terecht met vragen rond deskundigheidsbevordering. Bij daadwerkelijke hulpvragen verzamelt het Steunpunt informatie over de situatie van de hulpvrager en verwijst door naar de juiste hulpverlening. Registratie vindt door het SHG alleen plaats als daar door de melder toestemming voor wordt gegeven.

Van het SHG (Twente) is een overzicht ontvangen van de contacten in 2006, 2007 en 2008. Het gaat om geaggregeerde, anonieme data die niet tot personen kunnen worden herleid. Hierdoor kunnen deze gegevens niet worden gekoppeld aan registratiegegevens van andere instellingen.

Uit tabel 5.7 blijkt dat in 2006 247 keer contact is gezocht vanuit Twente met het SHG, terwijl het in 2007 gaat om 288 meldingen. In 2008 is het aantal meldingen gedaald ten opzichte van het voorgaande jaar. Het gaat in dat jaar om 267 meldingen. De meldingen betreffen voornamelijk vragen om advies en informatie (respectievelijk 43%, 56% en 47%). In bijlage 3 staan de gegevens per gemeente vermeld.

Tabel 5.7 Soort meldingen uit Twente bij het SHG (2006 -2008)

	2006		2007		2008	
	n	%	n	%	n	%
Advies en informatie	107	43	162	56	125	47
Consultatie	71	29	58	20	69	26
Coördinatie deskundigheidsbevordering	1	0	-	0	1	0
Vraagverheldering en doorverwijzing	68	28	68	24	71	27
onbekend	-	0	-	0	1	0
<b>Totaal</b>	<b>247</b>	<b>100</b>	<b>288</b>	<b>100</b>	<b>267</b>	<b>100</b>

De meldingen zijn in 2007 en 2008 gelijk verdeeld over particulieren en professionals (tabel 5.8). In 2006 is van 21% van de meldingen niet bekend of het gaat om een particuliere of professionele melder.

Tabel 5.8 Soort melders bij het SHG Twente (2006 - 2008)

	2006		2007		2008	
	n	%	n	%	n	%
Particulier	85	38	142	49	131	49
Professioneel	92	41	146	51	136	51
Onbekend	48	21	-	0	-	0
<b>Totaal</b>	<b>225</b>	<b>100</b>	<b>288</b>	<b>100</b>	<b>267</b>	<b>100</b>

Vervolgens is nader gekeken naar de soorten particuliere en professionele melders. In alle jaren blijkt het percentage vrouwelijke slachtoffers van relationeel geweld het grootst (tabel 5.9). Dit percentage is echter wel gedaald van 60% in 2006 naar 45% in 2008. Het aandeel kinderen (als direct slachtoffer of als getuige) onder de particuliere melders is eveneens afgenomen, van 8% in 2006 naar 2% in 2008. Het percentage omstanders dat melding heeft gedaan is daarentegen toegenomen van 12% in 2006 naar 27% in 2008. Net als het percentage ouders (als slachtoffers van hun minderjarige of meerderjarige kinderen): 0% in 2006 tegenover 6% in 2008.

Tabel 5.9 Soort particuliere melders bij het SHG vanuit Twentse gemeenten (2006 - 2008)

	2006		2007		2008	
	n	%	n	%	n	%
vrouwen als slachtoffer van relationeel geweld	51	60	74	52	59	45
omstanders (familie, vrienden, buren, kennissen)	10	12	33	23	35	27
kinderen als directe slachtoffers van huiselijk geweld	3	4	5	4	3	2
kinderen als getuigen van huiselijk geweld	3	4	1	1	0	-
mannen als slachtoffer van huiselijk geweld	1	1	3	2	7	5
plegers	2	2	2	1	5	4
ouders als slachtoffers van hun meerjarige kinderen	-	0	2	1	4	3
ouders als slachtoffers van hun minderjarige kinderen	-	0	1	1	4	3
slachtoffers van eerwraak	-	0	1	1	0	-
slachtoffers van loverboys	-	0	1	1	1	1
overige	15	18	18	13	13	10
<b>Totaal</b>	<b>85</b>	<b>100</b>	<b>142</b>	<b>100</b>	<b>131</b>	<b>100</b>

Uit tabel 5.10 komt naar voren dat in alle jaren het percentage professionele melders dat in de hulpverlening werkt het grootst is. In 2008 is dit percentage gedaald ten opzichte van 2007 (39% in 2006, 44% in 2007, 39% in 2008). Het deel van de professionele melders dat uit personen bestaat die werkzaam zijn bij de politie is toegenomen van 15% in 2006 naar 28% in 2008. Ook het percentage van de professionele melders dat werkzaam is in het onderwijs is toegenomen (1% in 2006, 0% in 2007, 6% in 2008).

Tabel 5.10 Soort professionele melders bij het SHG Twente (2006 - 2008)

	2006		2007		2008	
	n	%	n	%	n	%
Hulpverlening	36	39	64	44	53	39
Politie	14	15	34	23	38	28
Onderwijs	1	1	6	0	8	6
Huisarts	2	2	2	0	4	3
Overig	39	42	38	26	33	24
<b>Totaal</b>	<b>92</b>	<b>100</b>	<b>146</b>	<b>100</b>	<b>136</b>	<b>100</b>

## 5.6 Advies- en Meldpunt Kindermishandeling

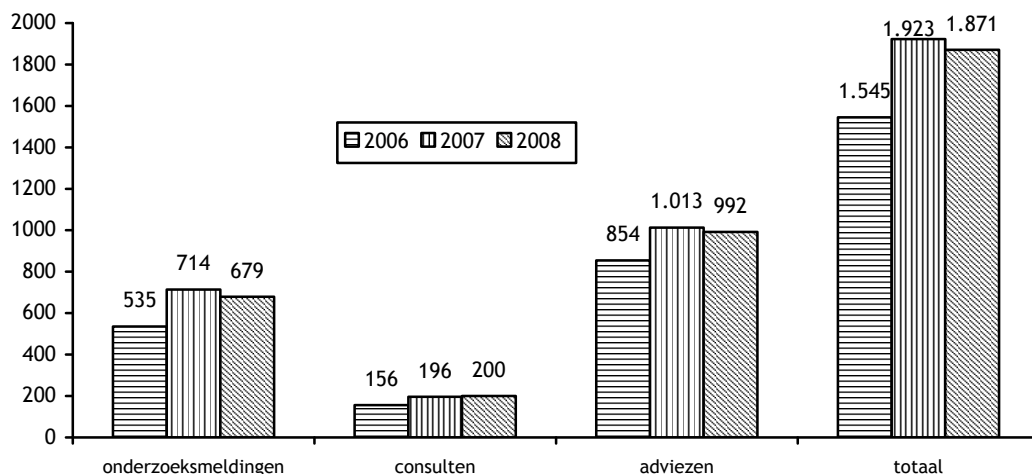
Het Advies- en Meldpunt Kindermishandeling (AMK) is voor iedereen die zich zorgen maakt over kinderen in zijn of haar omgeving en denkt aan kindermishandeling. Meestal vertellen mishandelde kinderen of degene die hen mishandelt niet uit zichzelf over de situatie. Voor hen is het van groot belang dat mensen in hun omgeving de mishandeling opmerken en er iets aan doen. Elke provincie en grootstedelijke regio heeft een eigen Advies- en Meldpunt Kindermishandeling. Het AMK heeft gegevens aangeleverd over het aantal adviezen, consulten en onderzoeken in Twente in 2006, 2007 en 2008.<sup>2</sup> Aangezien de gegevens bestaan uit geaggregeerde, anonieme data die niet tot personen kunnen worden herleid, kunnen deze niet worden gekoppeld aan registratiegegevens van andere instellingen.

Uit figuur 5.1 blijkt dat het totaal aantal meldingen bij het AMK uit Twente in 2008 is gedaald. In 2006 en 2007 gaat het om respectievelijk 1.545 en 1.9231 meldingen, terwijl het in 2008 1.871 meldingen betreft. Het aantal meldingen waarna een onderzoek is opgestart is in 2007 (714) toegenomen ten opzichte van 2006 (535), maar in 2008 (679)

<sup>2</sup> Gegevens met betrekking tot minderjarigen zijn zodanig beschermd dat zij alleen op geaggregeerde wijze konden worden aangeleverd.

gedaald. Ditzelfde geldt voor het aantal adviezen (854 in 2006, 1.013 in 2007, 992 in 2008). Het aantal consulten is gestegen van 156 in 2006 naar 200 in 2008.

Figuur 5.1 Aantal onderzoeksmeldingen, consulten en adviezen bij het AMK regio Twente (2006 - 2008)



Vervolgens is gekeken naar de aard van de onderzoeksmeldingen, consulten en adviezen. Uit tabel 5.11 blijkt dat het bij de onderzoeksmeldingen in 2006 en 2007 met name om affectieve verwaarlozing gaat (respectievelijk 27% en 21%), terwijl het in 2008 vooral pedagogische verwaarlozing betreft (31%). Bij de consulten valt het hoogste percentage in 2006 onder affectieve verwaarlozing (24%). In 2007 en 2008 betreft het grootste deel van de consulten pedagogische verwaarlozing (achtereenvolgens 19% en 25%). Ten slotte behoort het grootste deel van de adviezen in 2006 tot de categorie overig/anders (22%), terwijl in 2007 en 2008 het merendeel van de adviezen de categorie pedagogische verwaarlozing betreft (respectievelijk 20% en 24%).

Tabel 5.11 Percentage eerste contacten bij het AMK regio Twente naar soort (2006 - 2008)

Soort	Onderzoeks- meldingen			Consulten			Adviezen		
	2006 n=535	2007 n=714	2008 n=679	2006 n=156	2007 n=196	2008 n=200	2006 n=854	2007 n=1.013	2008 n=992
	%	%	%	%	%	%	%	%	%
Affectieve verwaarlozing	27	21	20	24	15	17	19	13	11
Psychisch geweld	18	14	10	19	13	11	19	13	14
Lichamelijke mishandeling	11	9	9	10	13	11	12	10	12
Lichamelijke verwaarlozing	15	12	10	12	8	8	10	6	6
Slachtoffer seksueel misbruik	3	3	2	16	12	8	9	7	6
Getuige huiselijk geweld	19	17	16	9	9	7	9	10	9
Pedagogische verwaarlozing*	-	20	31	-	19	25	-	20	24
Overig/anders	8	4	3	12	8	10	22	12	15
Onbekend	-	-	-	-	3	3	-	9	3
<b>Totaal</b>	<b>100</b>	<b>100</b>	<b>100</b>	<b>100</b>	<b>100</b>	<b>100</b>	<b>100</b>	<b>100</b>	<b>100</b>

\* In 2007 is de categorie pedagogische verwaarlozing toegevoegd

## 5.7 Consultatienetwerk Ouderenmishandeling

In Twente is het Consultatienetwerk Ouderenmishandeling opgericht. Dit netwerk wordt gevormd door een aantal aandachtsfunctionarissen ouderenmishandeling Twente, die werkzaam zijn bij politie, thuiszorginstellingen, GGZ, Maatschappelijk werk en Stichting Welzijn ouderen. Hulpverleners kunnen contact opnemen met één van de aandachtsfunctionarissen om advies in te winnen over de aanpak van een situatie van ontspoorde zorg of mishandeling of bij vermoedens hiervan. De aandachtsfunctionaris vult een registratieformulier in en stuurt deze vervolgens naar de Teamleider preventie volwassenen en ouderen (bij Mediant). Het Consultatienetwerk is geen meldpunt. Hulpverleners kunnen cliënten niet verwijzen naar het Consultatienetwerk of hier een officiële melding doen van ouderenmishandeling.

Van Mediant is een overzicht ontvangen van de besproken zaken in 2006 en 2008. Het gaat om anonieme data die niet tot personen kunnen worden herleid. Hierdoor kunnen deze gegevens niet worden gekoppeld aan registratiegegevens van andere instellingen. Over 2007 zijn slechts enkele gegevens ontvangen, alleen die van de politiefunctionaris in het netwerk. Aangezien het om een beperkt aantal zaken gaat, worden deze niet meegenomen in de monitor. Bij Mediant zijn tot op heden verder geen gegevens binnengekomen vanuit het netwerk over het jaar 2007.

In 2006 zijn bij de aandachtsfunctionarissen ouderenmishandeling Twente 26 zaken besproken, terwijl het in 2008 13 zaken betreft. Bij 18 van de 26 zaken in 2006 is sprake van mishandeling, de overige 8 meldingen betreffen ontspoorde zorg. In 2007 gaat het in zeven gevallen om mishandeling, in drie gevallen om ontspoorde zorg en bij drie gevallen is het onbekend. Bij de besproken zaken in 2006 gaat het zes keer om mishandeling/ontspoorde zorg door de (ex-) partner, 12 keer door (klein)kinderen, drie keer door overige familieleden en vijf keer door kennissen/ burens. In 2008 is er acht keer sprake van mishandeling/ontspoorde zorg door (klein)kinderen en vijf keer door de (ex-) partner.

Van de 26 ouderen in 2006 wonen 24 zelfstandig. Onduidelijk is of zij samenwonen (met partner en/of kind) of alleen. In 2008 wonen vijf slachtoffers samen met hun partner, vier wonen samen met hun kind, drie wonen zelfstandig intramuraal en één slachtoffer woont alleen. De leeftijd van de slachtoffers loopt in 2006 uiteen van 69 tot 92 jaar, terwijl het in 2008 varieert van 67 tot en met 92 jaar.

## BIJLAGE 1 POLITIE

In navolging van de landelijke trend wordt in deze monitor bij de incidenten van huiselijk geweld een onderscheid gemaakt naar vijf soorten geweld: fysiek; geestelijk; seksueel; bedreiging; en belaging. Uit tabel 1 blijkt dat het in alle jaren bij de incidenten in de meerderheid van de gevallen om lichamelijk geweld gaat. Alleen in 2004 en in 2005 is het aandeel psychisch geweld groter. Het percentage van de incidenten dat een bedreiging of een belaging betreft is in de loop van de jaren enigszins toegenomen, terwijl het deel van de incidenten waarbij het gaat om psychisch geweld vanaf 2005 is afgenomen.

Tabel 1 Incidentomschrijvingen huiselijk geweld (2004 - 2008)

	2004		2005		2006		2007		2008	
	n	%	n	%	n	%	n	%	n	%
Bedreiging	281	9	274	10	323	11	409	11	467	13
Belaging	100	3	86	3	119	4	177	5	247	7
Lichamelijk	717	23	768	29	961	34	1.037	28	1.160	33
Psychisch	1.234	40	1.027	39	782	27	992	27	616	17
Seksueel	80	3	100	4	87	3	136	4	115	3
Overig	669	22	382	15	588	21	914	25	920	26
Totaal	3.081	100	2.638	100	2.860	100	3.665	100	3.525	100

In de tabellen 2 tot en met 5 staan voor de jaren 2005 tot en met 2008 de incidentomschrijvingen weergegeven per Twentse gemeente.

Tabel 2 Incidentomschrijvingen huiselijk geweld naar gemeente, 2005

	2005													
	Bedreiging		Belaging		Lichamelijk		Psychisch		Seksueel		Overig		Totaal	
	n	%	n	%	n	%	n	%	n	%	n	%	n	%
Almelo	58	12	15	3	159	32	179	36	20	4	70	14	501	100
Borne	2	3	3	5	15	24	30	48	3	5	10	16	63	100
Dinkelland	2	11	1	6	6	33	8	44	1	6	-	0	18	100
Enschede	108	10	20	2	293	27	455	42	28	3	177	16	1.082	100
Haaksbergen	5	8	4	6	16	25	23	35	-	0	17	26	65	100
Hellendoorn	7	11	6	10	24	38	15	24	1	2	10	16	63	100
Hengelo	35	8	22	5	131	31	148	36	33	8	48	12	417	100
Hof van Twente	10	16	-	0	18	28	24	38	4	6	8	13	64	100
Losser	5	8	2	3	13	21	33	54	1	2	7	12	61	100
Oldenzaal	7	9	5	6	27	34	28	35	5	6	7	12	80	100
Rijssen-Holten	8	12	8	12	20	29	27	39	-	0	6	9	69	100
Tubbergen	5	17	-	0	12	40	8	27	1	3	4	13	30	100
Twenterand	13	15	-	0	25	29	36	42	2	2	10	12	86	100
Wierden	9	23	-	0	9	23	13	33	1	3	7	18	39	100
Totaal	274	10	86	3	768	29	1.027	39	100	4	382	15	2.638	100

Tabel 3 Incidentomschrijvingen huiselijk geweld naar gemeente, 2006

	2006													
	Bedreiging		Belaging		Lichamelijk		Psychisch		Seksueel		Overig		Totaal	
	n	%	n	%	n	%	n	%	n	%	n	%	n	%
Almelo	61	13	15	3	167	35	119	25	23	5	93	20	478	100
Borne	6	7	4	5	25	31	25	31	5	6	17	21	82	100
Dinkelland	4	15	-	0	12	44	8	30	1	4	2	7	27	100
Enschede	153	13	44	4	379	31	349	29	23	2	265	22	1.213	100
Haaksbergen	8	14	2	4	23	40	15	26	-	0	9	16	57	100
Hellendoorn	3	4	4	5	25	33	18	24	6	8	19	25	75	100
Hengelo	54	13	20	5	154	36	113	26	14	3	74	17	429	100
Hof van Twente	7	8	6	7	32	38	20	24	4	5	16	19	85	100
Losser	7	8	4	5	25	28	35	39	1	1	17	19	89	100
Oldenzaal	7	8	7	8	40	44	14	15	2	2	22	24	92	100
Rijssen-Holten	2	2	8	10	36	43	21	25	3	4	14	17	84	100
Tubbergen	-	0	4	11	8	21	14	37	2	5	10	26	38	100
Twenterand	8	12	1	1	21	30	20	29	-	0	19	28	69	100
Wierden	3	7	-	0	14	33	11	26	3	7	11	26	42	100
<b>Totaal</b>	<b>323</b>	<b>11</b>	<b>119</b>	<b>4</b>	<b>961</b>	<b>34</b>	<b>782</b>	<b>27</b>	<b>87</b>	<b>3</b>	<b>588</b>	<b>21</b>	<b>2.860</b>	<b>100</b>

Tabel 4 Incidentomschrijvingen huiselijk geweld naar gemeente, 2007

	2007													
	Bedreiging		Belaging		Lichamelijk		Psychisch		Seksueel		Overig		Totaal	
	n	%	n	%	n	%	n	%	n	%	n	%	n	%
Almelo	63	10	34	5	166	27	193	31	25	4	145	23	626	100
Borne	9	8	3	3	30	28	31	29	4	4	30	28	107	100
Dinkelland	5	10	5	10	17	35	12	25	3	6	7	14	49	100
Enschede	181	12	62	4	453	30	393	26	41	3	380	25	1.510	100
Haaksbergen	9	11	1	1	20	24	29	35	8	10	16	19	83	100
Hellendoorn	12	11	6	6	39	37	21	20	2	2	25	24	105	100
Hengelo	56	10	29	5	162	30	146	27	19	4	129	24	541	100
Hof van Twente	8	10	5	6	19	23	23	28	3	4	25	30	83	100
Losser	9	10	7	8	17	19	28	31	5	6	24	27	90	100
Oldenzaal	19	14	9	7	30	22	30	22	5	4	45	33	138	100
Rijssen-Holten	7	7	10	11	23	24	26	27	6	6	23	24	95	100
Tubbergen	4	9	1	2	21	49	4	9	2	5	11	26	43	100
Twenterand	19	14	4	3	27	19	46	33	10	7	34	24	140	100
Wierden	8	15	1	2	13	24	10	18	3	6	20	36	55	100
<b>Totaal</b>	<b>409</b>	<b>11</b>	<b>177</b>	<b>5</b>	<b>1.037</b>	<b>28</b>	<b>992</b>	<b>27</b>	<b>136</b>	<b>4</b>	<b>914</b>	<b>25</b>	<b>3.665</b>	<b>100</b>

Tabel 5 Incidentomschrijvingen huiselijk geweld naar gemeente, 2008

	2008													
	Bedreiging		Belaging		Lichamelijk		Psychisch		Seksueel		Overig		Totaal	
	n	%	n	%	n	%	n	%	n	%	n	%	n	%
Almelo	70	13	45	8	216	40	70	13	19	4	127	23	547	100
Borne	6	7	10	11	29	32	10	11	4	4	31	34	90	100
Dinkelland	5	13	2	5	19	49	3	8	3	8	7	18	39	100
Enschede	214	14	74	5	470	32	304	21	35	2	388	26	1.485	100
Haaksbergen	14	4	8	8	23	23	23	23	2	2	30	30	100	100
Hellendoorn	10	12	16	18	34	39	16	18	1	1	10	12	87	100
Hengelo	74	12	42	7	177	29	108	17	29	5	190	31	620	100
Hof van Twente	11	11	6	6	36	36	18	18	3	3	26	26	100	100
Losser	7	8	8	10	28	34	10	12	1	1	29	35	83	100
Oldenzaal	18	15	19	15	36	29	21	17	5	4	24	20	123	100
Rijssen-Holten	10	10	8	8	44	42	13	13	6	6	23	22	104	100
Tubbergen	5	23	2	9	11	50	2	9	0	0	2	9	22	100
Twenterand	18	19	5	5	26	28	13	14	6	6	26	28	94	100
Wierden	5	16	2	7	11	36	5	16	1	3	7	23	31	100
<b>Totaal</b>	<b>467</b>	<b>13</b>	<b>247</b>	<b>7</b>	<b>1.160</b>	<b>33</b>	<b>616</b>	<b>17</b>	<b>115</b>	<b>3</b>	<b>920</b>	<b>26</b>	<b>3.525</b>	<b>100</b>

### Recidive per gemeente

In tabel 6 tot en met 10 staat voor respectievelijk 2004, 2005, 2006, 2007 en 2008 per gemeente vermeld hoe vaak personen die binnen het peiljaar in ieder geval één keer staan geregistreerd als verdachte, in totaal in dat jaar voorkomen in het politieb Bestand huiselijk geweld.

Van alle verdachten woonachtig in Enschede komt in 2004, 2006, 2007 en 2008 nagenoeg de helft meer dan één keer voor in het politieb Bestand; in 2005 ligt dit percentage lager (38%). Deze personen komen in het peiljaar in ieder geval één keer voor in het politieb Bestand als verdachte. Daarnaast staan ze wederom als verdachte geregistreerd, als slachtoffer of als overige betrokkene. In alle vijf jaren staat ongeveer twee vijfde van de verdachten die in Almelo wonen meer dan één keer in het politieb Bestand geregistreerd. Ook van alle verdachten woonachtig in Hengelo komt in alle vijf jaren twee vijfde meer dan één keer voor in de registratiegegevens van de politie.

Tabel 6 Aantal keer voorkomen van unieke personen die minstens één keer als verdachte voorkomen in het politieb Bestand in 2004, naar woongemeente

	1 keer		2 keer		3 keer		> 3 keer		totaal	
	n	%	n	%	n	%	n	%	n	%
Almelo	89	60	33	22	13	9	13	9	148	100
Borne	12	57	7	33	0	-	2	10	21	100
Dinkelland	5	56	2	22	1	11	1	11	9	100
Enschede	162	53	67	22	40	13	38	12	307	100
Haaksbergen	11	55	2	10	3	15	4	20	20	100
Hellendoorn	24	65	7	19	1	3	5	14	37	100
Hengelo	61	59	30	29	10	10	3	3	104	100
Hof van Twente	12	71	2	12	1	6	2	12	17	100
Losser	9	47	5	26	2	11	3	16	19	100
Oldenzaal	12	52	5	22	3	13	3	13	23	100
Rijssen-Holten	23	64	7	19	2	6	4	11	36	100
Tubbergen	8	57	3	21	2	14	1	7	14	100
Twenterand	10	37	9	33	3	11	5	19	27	100
Wierden	10	77	2	15	1	8	0	0	13	100

Tabel 7 Aantal keer voorkomen van unieke personen die minstens één keer als verdachte voorkomen in het politiebested in 2005, naar woongemeente

	1 keer		2 keer		3 keer		> 3 keer		totaal	
	n	%	n	%	n	%	n	%	n	%
Almelo	84	61	18	13	23	17	12	9	137	100
Borne	8	73	2	18	1	9	0	-	11	100
Dinkelland	0	-	1	-	0	-	0	-	1	100
Enschede	195	62	65	21	32	10	14	8	316	100
Haaksbergen	6	43	5	36	3	21	0	-	14	100
Hellendoorn	17	65	5	19	1	4	3	12	26	100
Hengelo	68	61	22	20	10	9	11	10	111	100
Hof van Twente	17	85	3	15	0	-	0	-	20	100
Losser	10	71	4	29	0	-	0	-	14	100
Oldenzaal	13	65	4	20	1	5	2	10	20	100
Rijssen-Holten	7	78	1	11	0	-	1	11	9	100
Tubbergen	5	71	0	-	2	29	0	-	7	100
Twenterand	15	60	5	20	5	20	0	-	25	100
Wierden	7	88	1	13	0	-	0	-	8	100

Tabel 8 Aantal keer voorkomen van unieke personen die minstens één keer als verdachte voorkomen in het politiebested in 2006, naar woongemeente

	1 keer		2 keer		3 keer		> 3 keer		totaal	
	n	%	n	%	n	%	n	%	n	%
Almelo	88	61	31	21	12	8	14	10	145	100
Borne	8	36	10	46	3	14	1	5	22	100
Dinkelland	4	100	0	-	0	-	0	-	4	100
Enschede	173	54	68	21	35	11	44	14	320	100
Haaksbergen	6	75	2	25	0	-	0	-	8	100
Hellendoorn	18	5	5	22	0	-	0	-	23	100
Hengelo	81	60	35	26	13	10	5	4	134	100
Hof van Twente	12	71	5	29	0	-	0	-	17	100
Losser	7	50	2	14	1	7	4	29	14	100
Oldenzaal	17	59	10	35	2	7	0	-	29	100
Rijssen-Holten	6	55	2	18	0	-	3	27	11	100
Tubbergen	2	67	0	-	1	33	0	-	3	100
Twenterand	12	75	3	19	1	6	0	-	16	100
Wierden	5	42	5	42	2	17	0	-	12	100

Tabel 9 Aantal keer voorkomen van unieke personen die minstens één keer als verdachte voorkomen in het politiebested in 2007, naar woongemeente

	1 keer		2 keer		3 keer		> 3 keer		totaal	
	n	%	n	%	n	%	n	%	n	%
Almelo	100	58	39	23	19	11	15	9	173	100
Borne	13	50	6	23	5	19	2	8	26	100
Dinkelland	4	57	2	29	1	14	0	-	7	100
Enschede	194	51	88	23	43	11	55	15	380	100
Haaksbergen	7	54	4	31	1	8	1	8	13	100
Hellendoorn	18	56	8	25	3	9	3	9	32	100
Hengelo	83	63	22	17	14	11	13	10	132	100
Hof van Twente	18	72	6	24	1	4	0	0	25	100
Losser	7	47	2	13	1	7	5	33	15	100
Oldenzaal	20	57	4	11	2	6	9	26	35	100
Rijssen-Holten	12	63	2	11	1	5	4	21	19	100
Tubbergen	7	58	3	25	0	-	2	17	12	100
Twenterand	19	53	11	31	3	8	3	8	36	100
Wierden	12	55	8	36	1	5	1	5	22	100

Tabel 10 Aantal keer voorkomen van unieke personen die minstens één keer als verdachte voorkomen in het politiebested in 2008, naar woongemeente

	1 keer		2 keer		3 keer		> 3 keer		totaal	
	n	%	n	%	n	%	n	%	n	%
Almelo	97	55	47	27	10	6	23	13	177	100
Borne	8	44	4	22	2	11	4	22	18	100
Dinkelland	6	67	2	22	1	11	0	0	9	100
Enschede	188	49	88	23	45	12	61	16	382	100
Haaksbergen	11	52	7	33	2	10	1	5	21	100
Hellendoorn	18	64	7	25	0	0	3	11	28	100
Hengelo	84	54	36	23	23	15	13	8	156	100
Hof van Twente	13	54	5	21	4	17	2	8	24	100
Losser	16	64	7	28	1	4	1	4	25	100
Oldenzaal	28	62	11	24	4	9	2	4	45	100
Rijssen-Holten	28	72	8	21	2	5	1	3	39	100
Tubbergen	6	100	0	-	0	-	0	-	6	100
Twenterand	10	50	4	20	2	10	4	20	20	100
Wierden	11	69	2	13	1	6	2	13	16	100



## BIJLAGE 2 RECLASSERING

Uit de ontvangen registratiegegevens van de reclasseringsinstellingen over de jaren 2004 tot en met 2007 is niet op te maken of er bij een cliënt sprake is van huiselijk geweld. Voor deze jaren is het politiebbestand huiselijk geweld als uitgangspunt genomen. Nagegaan is in hoeverre personen die in het peiljaar minstens één keer in het politiebbestand voorkomen als verdachte, in dat jaar tevens bekend zijn bij de verschillende reclasseringsorganisaties.

Uit tabel 1 blijkt dat het aantal verdachten van huiselijk geweld uit het politiebbestand dat bekend is bij Tactus Verslavingsreclassering in 2004 en 2005 respectievelijk 92 en 96 is, terwijl het in 2006 en 2007 om achtereenvolgens 109 en 106 verdachten gaat. In zowel 2004 als in 2005 is 11% van de personen die in het peiljaar minstens één keer als verdachte voorkomen in het politiebbestand huiselijk geweld, bekend bij Tactus reclassering. In 2006 en 2007 gaat het om respectievelijk 13% en 10%.

Tabel 1 Aantal verdachten uit het politiebbestand huiselijk geweld dat bekend is bij Tactus Verslavingsreclassering (2004, 2005, 2006 en 2007)

	Tactus								
	2004		2005		2006		2007		
	n	%	n	%	n	%	n	%	
<b>Geslacht</b>									
- Man	87	95	87	91	99	91	94	89	
- Vrouw	5	5	9	9	10	9	12	11	
<b>Totaal</b>	<b>92</b>	<b>100</b>	<b>96</b>	<b>100</b>	<b>109</b>	<b>100</b>	<b>106</b>	<b>100</b>	

Het aantal verdachten van huiselijk geweld uit het politiebbestand dat bekend is bij de reclasseringsafdeling van het Leger des Heils is afgenomen in de periode 2004 tot en met 2007 (tabel 2). Van RN zijn slechts de juiste gegevens van 2004 ontvangen.

Tabel 2 Aantal verdachten uit het politiebbestand huiselijk geweld dat bekend is bij de reclasseringsafdeling van het Leger des Heils (2004, 2005, 2006 en 2007)

	Leger des Heils							
	2004		2005		2006		2007	
	n	%	n	%	n	%	n	%
<b>Geslacht</b>								
- Man	97	92	101	96	92	98	72	89
- Vrouw	9	9	4	4	2	2	9	11
<b>Totaal</b>	<b>106</b>	<b>100</b>	<b>105</b>	<b>100</b>	<b>94</b>	<b>100</b>	<b>81</b>	<b>100</b>



## BIJLAGE 3 STEUNPUNT HUISELIJK GEWELD

Van het SHG (Twente) is een overzicht ontvangen van de meldingen in 2006, 2007 en 2008, naar gemeente. Uit tabel 1a en 1b blijkt dat het absolute aantal meldingen het grootst is in Enschede, Almelo en Hengelo. Het aantal meldingen in de categorie advies en informatie is in 2008 in de volgende gemeenten toegenomen: Dinkelland; Hof van Twente; en Wierden. In de gemeenten Enschede, Haaksbergen, Hengelo, Oldenzaal, Rijssen-Holten en Tubbergen is het aantal consultaties in 2008 toegenomen. Het aantal meldingen waarbij het vraagverheldering en doorverwijzing betreft is in 2008 toegenomen in Almelo, Enschede, Haaksbergen, Losser, Oldenzaal, Tubbergen en Wierden.

Tabel 1a Soort meldingen bij het SHG Twente, naar gemeente (2006 - 2008)

	Advies en informatie				Consultatie			
	2006	2007	2008		2006	2007	2008	
	n	n	n	Vershil met 2007	n	n	n	Vershil met 2007
Almelo	23	25	22	-	10	21	18	-
Borne	1	6	2	-	0	2	0	-
Dinkelland	3	1	3	+	0	0	0	
Enschede	47	60	51	-	24	19	19	+
Haaksbergen	3	5	5		0	0	3	+
Hellendoorn	0	5	3	-	0	2	2	
Hengelo	24	38	22	-	35	9	19	+
Hof van Twente	2	4	6	+	1	3	2	-
Losser	0	2	1	-	0	0	0	
Oldenzaal	0	3	2	-	0	0	1	+
Rijssen-Holten	1	6	6		0	1	3	+
Tubbergen	3	1	0	-	0	0	1	+
Twenterand	0	6	1	-	1	1	1	
Wierden	0	0	1	+	0	0	0	
<b>Totaal</b>	<b>107</b>	<b>162</b>	<b>125</b>	<b>-</b>	<b>71</b>	<b>58</b>	<b>69</b>	<b>+</b>

Tabel 1b Soort meldingen bij het SHG Twente, naar gemeente (2006 - 2008)

	Coördinatie deskundigheidsbevordering				Vraagverheldering en doorverwijzing			
	2006	2007	2008		2006	2007	2008	
	n	n	n	Vershil met 2007	n	n	n	Vershil met 2007
Almelo	0	0	1	+	16	15	21	+
Borne	0	0	0		2	2	1	-
Dinkelland	0	0	0		0	1	0	-
Enschede	0	0	0		18	20	25	+
Haaksbergen	0	0	0		2	0	1	+
Hellendoorn	1	0	0		1	6	3	-
Hengelo	0	0	0		21	17	11	-
Hof van Twente	0	0	0		1	1	0	-
Losser	0	0	0		3	1	2	+
Oldenzaal	0	0	0		1	1	2	+
Rijssen-Holten	0	0	0		1	2	1	-
Tubbergen	0	0	0		3	0	2	+
Twenterand	0	0	0		3	2	1	-
Wierden	0	0	0		1	0	1	+
<b>Totaal</b>	<b>1</b>	<b>0</b>	<b>1</b>	<b>+</b>	<b>68</b>	<b>68</b>	<b>71</b>	<b>+</b>

### Soort melder

Het aantal particuliere melders is in 2008 in de volgende gemeenten toegenomen: Almelo, Dinkelland, Losser, Oldenzaal, Rijssen-Holten, Tubbergen en Wierden (tabel 2). In de gemeenten Haaksbergen, Hengelo en Tubbergen is het aantal professionele melders in 2008 toegenomen.

Tabel 2 Soort melders bij het SHG Twente (2006 - 2008)

	Particulier				Professioneel				Onbekend
	2006	2007	2008		2006	2007	2008		2006
	n	n	n	Vershil met 2007	n	n	n	Vershil met 2007	n
Almelo	18	18	25	+	17	43	38	-	9
Borne	2	3	2	-	1	7	1	-	0
Dinkelland	0	1	3	+	0	1	0	-	3
Enschede	24	52	49	-	36	47	46	-	23
Haaksbergen	4	4	4		1	1	5	+	0
Hellendoorn	1	7	4	-	1	6	4	-	0
Hengelo	28	40	23	-	33	24	29	+	9
Hof van Twente	1	3	3		2	5	5		1
Losser	3	1	3	+	0	2	0	-	0
Oldenzaal	0	3	4	+	0	1	1		1
Rijssen-Holten	0	5	7	+	0	4	3	-	1
Tubbergen	2	0	1	+	1	1	2	+	0
Twenterand	1	5	1	-	0	4	2	-	1
Wierden	1	0	2	+	0	0	0		0
<b>Totaal</b>	<b>85</b>	<b>142</b>	<b>131</b>	<b>-</b>	<b>92</b>	<b>146</b>	<b>136</b>	<b>-</b>	<b>48</b>

### Professionele melders

Uit tabel 3a blijkt dat alleen in Haaksbergen en Tubbergen in 2008 het aantal professionele melders dat werkzaam is in de hulpverlening (in geringe mate) is toegenomen. In Almelo, Enschede, Hengelo, Losser en Rijssen-Holten is dit aantal afgenomen. Het aantal professionele melders dat bij de politie werkt is in 2008 toegenomen in Almelo, Haaksbergen, Hengelo en Hof van Twente, terwijl het in Borne, Dinkelland, Enschede, Hellendoorn, Losser, Oldenzaal, Rijssen-Holten en Twenterand is afgenomen.

Tabel 3a Soort professionele melders bij het SHG Twente (2006 -2008)

	Hulpverlening			Politie			Onderwijs		
	2006	2007	2008	2006	2007	2008	2006	2007	2008
	n	n	n	n	n	n	n	n	n
Almelo	8	25	19	2	5	13	1	3	0
Borne	0	0	0	0	3	0	0	0	0
Dinkelland	0	0	0	0	1	0	0	0	0
Enschede	15	23	22	6	8	7	0	3	4
Haaksbergen	0	0	1	1	0	3	0	0	0
Hellendoorn	1	1	2	0	4	0	0	0	0
Hengelo	12	11	7	4	6	12	0	0	3
Hof van Twente	0	0	0	1	1	2	0	0	0
Losser	0	1	0	0	1	0	0	0	0
Oldenzaal	0	0	0	0	1	0	0	0	0
Rijssen-Holten	0	2	0	0	2	1	0	0	1
Tubbergen	0	0	1	0	0	0	0	0	0
Twenterand	0	1	1	0	2	0	0	0	0
Wierden	0	0	0	0	0	0	0	0	0
<b>Totaal</b>	<b>36</b>	<b>64</b>	<b>53</b>	<b>14</b>	<b>34</b>	<b>38</b>	<b>1</b>	<b>6</b>	<b>8</b>

Tabel 3b Soort professionele melders bij het SHG Twente (2006 - 2008)

	Huisarts			Overig		
	2006	2007	2008	2006	2007	2008
	n	n	n	n	n	n
Almelo	0	1	0	6	9	6
Borne	0	0	0	1	4	1
Dinkelland	0	0	0	0	0	0
Enschede	2	1	2	13	12	11
Haaksbergen	0	0	0	0	1	1
Hellendoorn	0	0	1	0	1	1
Hengelo	0	0	0	17	7	7
Hof van Twente	0	0	1	1	4	2
Losser	0	0	0	0	0	0
Oldenzaal	0	0	0	0	0	1
Rijssen-Holten	0	0	0	0	0	1
Tubbergen	0	0	0	1	1	1
Twenterand	0	0	0	0	1	1
Wierden	0	0	0	0	0	0
<b>Totaal</b>	<b>2</b>	<b>2</b>	<b>4</b>	<b>39</b>	<b>40</b>	<b>33</b>



